

F3D Euro Cup Winners			
Year	Pilot	Mechanic	Average Time
2024	Bram Lentjes	Wim Lentjes	57,07
2023	Bram Lentjes	Wim Lentjes	57,95
2022	Bram Lentjes	Wim Lentjes	58,70
2021	Bram Lentjes	Wim Lentjes	59,20
2019	Bram Lentjes	Wim Lentjes	59,14
2018	Fabio Lucca	Enzo Savorelli	59,01
2016	Emil Broberg	Gunnar Broberg	56,81
2014	Roberto Cavallaro	Luca Pastrovicchio	61,00
2013	Carlo Perella	Luca Pastrovicchio	59,77
2012	Robbert van den Bosch	Peter van Doesburg	-
2011	Carlo Perella	Luca Pastrovicchio	-
2010	Robert Kaiser	Achim Kaiser	60,76
2009	Robbert van den Bosch	Peter van Doesburg	61,12
2008	Martijn van Doesburg	Andre Tesselaar	59,75
2007	Marcel Huisman	Andre Tesselaar	62,78
2006	Robbert van den Bosch	Peter van Doesburg	-
2005	Robbert van den Bosch	Peter van Doesburg	57,85
2004	Robbert van den Bosch	Peter van Doesburg	60,89
2003	Robbert van den Bosch	Peter van Doesburg	61,30
2002	Robbert van den Bosch	Peter van Doesburg	61,57
2001	Robbert van den Bosch	Peter van Doesburg	-
2000	Milos Malina	Zdenec Malina	-
1999	Robbert van den Bosch	Peter van Doesburg	-
1998	Achim Kaiser	Andreas Kaiser	-
1997	Robbert van den Bosch	Bert Metkemeijer	-
1996	Milos Malina	Zdenec Malina	-
1995	Thomas Lindemann	Martin Henschkowski	-
1994	Thomas Lindemann	Wim Lentjes	-
1993	Bruno Stükerjürgen	Heinz Merschbrock	-
1992	Manfred Pick	Günter Bonengel	-
1991	Thomas Lindemann	Barbara Lindemann	-

F3D Euro Cup Titles	
10	Robbert van den Bosch
5	Bram Lentjes
3	Thomas Lindemann
2	Milos Malina
2	Carlo Perella
1	Manfred Pick
1	Bruno Stükerjürgen
1	Achim Kaiser
1	Marcel Huisman
1	Robert Kaiser
1	Martijn van Doesburg
1	Fabio Lucca
1	Emil Broberg
1	Roberto Cavallaro



EURO CUP 2024 F3D Pylon Racing


Modena
(ITA)


Rothenbug
(GER)


Palsboda
(SWE)


Deenethorpe
(GBR)


Pos.	Pilot	Country	Total EC points	Average	EC Points	Average	EC Points	Average	EC Points	Average	EC Points
1	Bram Lentjes	BEL	3000,00	57,17	1000,00	58,24	1000,00	57,49	999,28	56,55	1000,00
2	Robbert van den Bosch	NED	2613,22	57,44	998,09	63,12	965,55	107,36	649,58	-	0,00
3	Tomas Andrlik	CZE	1934,93	61,18	971,96	63,49	962,97	-	0,00	-	0,00
4	Andreas Kaiser	GER	1745,43	61,11	972,44	90,42	772,99	-	0,00	-	0,00
5	Rob Metkemeijer	NED	1441,34	148,63	359,64	174,11	182,66	71,79	899,05	-	0,00
6	Jan Petr	CZE	1350,18	62,96	959,46	144,61	390,73	-	0,00	-	0,00
7	Leonas Kaiser	GER	1338,58	145,16	383,97	64,67	954,61	-	0,00	-	0,00
8	Emil Broberg	SWE	1000,00	-	0,00	-	0,00	57,39	1000,00	-	0,00
9	Gunnar Broberg	SWE	997,37	-	0,00	-	0,00	57,77	997,37	-	0,00
10	Thomas Eriksson	SWE	987,06	-	0,00	-	0,00	59,24	987,06	-	0,00
11	Simon Nyholm	SWE	976,98	-	0,00	-	0,00	60,67	976,98	-	0,00
12	Achim Kaiser	GER	975,41	-	0,00	61,72	975,41	-	0,00	-	0,00
13	Mathieu Dubard	FRA	963,38	62,40	963,38	-	0,00	-	0,00	-	0,00
14	Gabriel Tahhan	VEN	955,84	63,48	955,84	-	0,00	-	0,00	-	0,00
15	Jiri Klein	CZE	954,06	-	0,00	64,75	954,06	-	0,00	-	0,00
16	Ray van de Klok	NED	945,51	64,95	945,51	-	0,00	-	0,00	-	0,00
17	Johan Sundh	SWE	940,48	-	0,00	-	0,00	65,88	940,48	-	0,00
18	Nathan Attridge	GBR	932,49	-	0,00	-	0,00	-	0,00	66,24	932,49
19	Borje Ragnarsson	SWE	930,02	-	0,00	-	0,00	67,37	930,02	-	0,00
20	Ingvar Larsson	SWE	929,91	-	0,00	-	0,00	67,39	929,91	-	0,00
21	Anders Lindstrom	SWE	919,28	-	0,00	-	0,00	68,90	919,28	-	0,00
22	Simon Eriksson	SWE	919,06	-	0,00	-	0,00	68,93	919,06	-	0,00
23	Jiri Novotny	CZE	796,11	-	0,00	87,14	796,11	-	0,00	-	0,00
24	Gilles Desgruelles	FRA	746,65	93,36	746,65	-	0,00	-	0,00	-	0,00
25	Luca Grossi	ITA	593,63	115,21	593,63	-	0,00	-	0,00	-	0,00
26	Olivier Allais	FRA	567,63	-	0,00	119,53	567,63	-	0,00	-	0,00
27	Andreas Proos	SWE	473,83	-	0,00	-	0,00	132,43	473,83	-	0,00
28	Justin Odell	GBR	380,13	-	0,00	-	0,00	-	0,00	145,47	380,13
29	Paul Bardoe	GBR	360,34	-	0,00	-	0,00	-	0,00	148,31	360,34
30	Oliver Witt	GBR	193,09	-	0,00	-	0,00	-	0,00	172,30	193,09
31	Michael Toyer	GBR	179,44	-	0,00	-	0,00	-	0,00	174,26	179,44
32	Herve Oudin	FRA	173,63	-	0,00	175,39	173,63	-	0,00	-	0,00


 EURO CUP 2023 F3D Pylon Racing				Palsboda (SWE)		Pisa (ITA)		Rothenbug (GER)		Deenethorpe (GBR)	
Pos.	Pilot	Country	Total EC points	Average	EC Points	Average	EC Points	Average	EC Points	Average	EC Points
1	Bram Lentjes	BEL	2994,13	58,03	994,13	57,90	1000,00	57,92	1000,00	-	0,00
2	Gilles Desgruelles	FRA	1523,96	-	0,00	65,23	948,39	-	0,00	121,47	575,58
2	Robbert van den Bosch	NED	1503,00	200,00	0,00	66,81	937,28	119,63	565,71	-	0,00
3	Carlo Perella	ITA	1388,72	-	0,00	86,53	798,53	116,15	590,19	-	0,00
4	Rob Metkemeijer	NED	1306,02	67,40	928,52	146,36	377,50	-	0,00	-	0,00
5	Emil Broberg	SWE	1000,00	57,19	1000,00	-	0,00	-	0,00	-	0,00
6	Nathan Attridge	GBR	1000,00	-	0,00	-	0,00	-	0,00	63,56	1000,00
7	Achim Kaiser	GER	998,28	-	0,00	-	0,00	58,17	998,28	-	0,00
8	Tomas Andrlik	CZE	994,52	-	0,00	-	0,00	58,70	994,52	-	0,00
9	Roman Pojer	CZE	993,55	-	0,00	-	0,00	58,84	993,55	-	0,00
10	Gunnar Broberg	SWE	993,25	58,15	993,25	-	0,00	-	0,00	-	0,00
11	Frantisek Koukol	AUS	985,30	-	0,00	-	0,00	60,01	985,30	-	0,00
12	Luca Grossi	ITA	977,26	-	0,00	61,13	977,26	-	0,00	-	0,00
13	Dan Coe	BRA	973,63	-	0,00	61,64	973,63	-	0,00	-	0,00
14	Leonas Kaiser	GER	972,62	-	0,00	-	0,00	61,81	972,62	-	0,00
15	Thomas Eriksson	SWE	966,46	61,98	966,46	-	0,00	-	0,00	-	0,00
16	Jan Petr	CZE	957,54	-	0,00	-	0,00	63,96	957,54	-	0,00
17	Simon Nyholm	SWE	957,40	63,27	957,40	-	0,00	-	0,00	-	0,00
18	Beatriz Yepes	ESP	948,23	-	0,00	65,25	948,23	-	0,00	-	0,00
19	Anders Lindstrom	SWE	926,56	67,68	926,56	-	0,00	-	0,00	-	0,00
20	Borje Ragnarsson	SWE	889,11	73,02	889,11	-	0,00	-	0,00	-	0,00
21	Shane Egan	GBR	800,64	-	0,00	-	0,00	-	0,00	90,76	800,64
22	Michael Toyer	GBR	765,16	-	0,00	-	0,00	-	0,00	95,60	765,16
23	Johan Sundh	SWE	759,60	91,52	759,60	-	0,00	-	0,00	-	0,00
24	Hartmut Schulze	GER	718,90	-	0,00	-	0,00	97,86	718,90	-	0,00
25	Simon Eriksson	SWE	634,93	109,32	634,93	-	0,00	-	0,00	-	0,00
26	Andreas Kaiser	GER	586,80	-	0,00	-	0,00	116,63	586,80	-	0,00
27	Gilles Desgruelles	FRA	575,58	-	0,00	-	0,00	-	0,00	121,47	575,58
30	Herve Oudin	FRA	563,13	-	0,00	-	0,00	-	0,00	123,16	563,13
31	Joe Harvey	GBR	545,19	-	0,00	-	0,00	-	0,00	125,61	545,19
32	Oliver Witt	GBR	404,25	-	0,00	-	0,00	-	0,00	144,84	404,25
33	Nicolas Yepes	ESP	377,62	-	0,00	146,34	377,62	-	0,00	-	0,00

 EURO CUP 2022 F3D Pylon Racing				Pisa (ITA)		Palsboda (SWE)		Rothenbug (GER)		Melnik (CZE)	
Pos.	Pilot	Country	Total EC points	Average	EC Points	Average	EC Points	Average	EC Points	Average	EC Points
1	Bram Lentjes	BEL	2971,68	58,69	990,21	58,99	981,46	58,43	1000,00	-	0,00
2	Roman Pojer	CZE	2952,16	59,95	981,38	-	0,00	58,76	997,67	59,27	973,10
3	Tomas Andriik	CZE	2926,10	59,92	981,62	-	0,00	63,49	964,28	58,24	980,20
4	Robbert van den Bosch	NED	2600,49	61,57	970,03	106,70	649,39	61,11	981,07	-	0,00
5	Rob Metkemeijer	NED	2573,71	-	0,00	69,11	910,99	70,48	914,86	91,84	747,86
6	Emil Broberg	SWE	2000,00	-	0,00	56,32	1000,00	-	0,00	55,38	1000,00
7	Andreas Kaiser	GER	1957,36	-	0,00	-	0,00	60,35	986,41	59,58	970,95
8	Thomas Eriksson	SWE	1950,08	-	0,00	59,02	981,22	-	0,00	59,88	968,87
9	Gunnar Broberg	SWE	1948,27	-	0,00	59,87	975,33	-	0,00	59,29	972,94
10	Leonas Kaiser	GER	1886,36	-	0,00	-	0,00	69,42	922,39	60,59	963,96
11	Jan Petr	CZE	1839,59	-	0,00	-	0,00	72,32	901,86	64,38	937,73
12	Simon Nyholm	SWE	1738,57	-	0,00	59,94	974,86	-	0,00	89,55	763,70
13	Ray van de Klok	NED	1717,12	-	0,00	63,17	952,38	-	0,00	89,40	764,74
14	Simon Eriksson	SWE	1698,97	-	0,00	61,15	966,41	-	0,00	94,05	732,56
15	Borje Ragnarsson	SWE	1629,20	-	0,00	69,55	907,96	-	0,00	95,69	721,24
16	Gilles Desgruelles	FRA	1573,23	108,70	639,77	-	0,00	-	0,00	65,00	933,46
17	Herve Oudin	FRA	1026,00	155,84	309,42	-	0,00	-	0,00	96,37	716,58
18	Carlo Perella	ITA	1000,00	57,29	1000,00	-	0,00	-	0,00	-	0,00
19	Mathieu Dubard	FRA	970,67	-	0,00	-	0,00	-	0,00	59,62	970,67
20	Luca Grossi	ITA	946,23	64,97	946,23	-	0,00	-	0,00	-	0,00
21	Olivier Allais	FRA	940,11	-	0,00	-	0,00	-	0,00	64,04	940,11
22	Jean Philippe Mirouse	FRA	938,72	-	0,00	-	0,00	-	0,00	64,24	938,72
23	Ingvar Larsson	SWE	932,36	-	0,00	66,04	932,36	-	0,00	-	0,00
24	Sébastien Lemonnier	FRA	929,07	-	0,00	-	0,00	-	0,00	65,63	929,07
25	Marcel Huisman	NED	921,75	-	0,00	-	0,00	-	0,00	66,69	921,75
26	Jonas Fogelin	SWE	888,46	-	0,00	72,35	888,46	-	0,00	-	0,00
27	Anders Lindstrom	SWE	852,28	-	0,00	77,55	852,28	-	0,00	-	0,00
28	Roger Eriksson	SWE	824,57	-	0,00	107,88	641,17	-	0,00	173,48	183,40
29	Micke Eklöf	SWE	798,58	-	0,00	85,26	798,58	-	0,00	-	0,00
30	Achim Kaiser	GER	654,02	-	0,00	-	0,00	107,41	654,02	-	0,00
31	Beatriz Yepes	ESP	633,63	109,58	633,63	-	0,00	-	0,00	-	0,00
32	Norbert Proschka	GER	574,53	-	0,00	-	0,00	118,66	574,53	-	0,00
33	Fabio Lucca	ITA	331,47	152,70	331,47	-	0,00	-	0,00	-	0,00
34	Nicolas Yepes	ESP	322,50	153,98	322,50	-	0,00	-	0,00	-	0,00
35	Holger Mittelstadt	GER	313,06	-	0,00	-	0,00	155,68	313,06	-	0,00


 EURO CUP 2021 F3D Pylon Racing				Melnik (CZE)		Rothenburg (GER)		Tours (FRA)	
Pos.	Pilot	Country	Total EC points	Average	EC Points	Average	EC Points	Average	EC Points
1	Bram Lentjes	BEL	2000,00	58,56	1000,00	59,84	1000,00	88,43	782,72
2	Achim Kaiser	GER	1985,33	59,62	992,53	60,85	992,79	-	0,00
3	Andreas Kaiser	GER	1968,55	59,96	990,14	62,86	978,41	-	0,00
4	Tomas Andrlik	CZE	1947,50	60,91	983,41	64,87	964,08	87,91	786,37
5	Roman Pojer	CZE	1930,24	117,65	582,22	63,73	972,22	63,45	958,02
6	Ray van de Klok	NED	1865,55	69,17	925,00	-	0,00	65,94	940,55
7	Robbert van den Bosch	NED	1747,57	-	0,00	91,76	772,22	60,98	975,35
8	Rob Metkemeijr	NED	1707,83	65,53	950,76	-	0,00	92,09	757,07
9	Norbert Proschka	GER	1452,51	71,87	905,92	152,25	340,68	122,09	546,58
10	Herve Oudin	FRA	1104,00	69,49	922,75	-	0,00	174,17	181,25
11	Mathieu Dubard	FRA	1000,00	-	0,00	-	0,00	57,46	1000,00
12	Carlo Perella	ITA	999,34	-	0,00	-	0,00	57,56	999,34
13	Gunnar Broberg	SWE	994,46	59,35	994,46	-	0,00	-	0,00
14	Fabio Lucca	ITA	992,09	-	0,00	-	0,00	58,59	992,09
15	Frederic Gregoire	FRA	988,63	-	0,00	-	0,00	59,08	988,63
16	Alex Golubyev	UKR	976,23	-	0,00	-	0,00	60,85	976,23
17	Marcel Huisman	NED	961,53	-	0,00	-	0,00	62,95	961,53
18	Luca Grossi	ITA	959,60	-	0,00	-	0,00	63,22	959,60
19	Gilles Desgruelles	FRA	933,15	122,18	550,19	-	0,00	145,41	382,96
20	Borje Ragnarsson	SWE	930,81	-	0,00	-	0,00	67,33	930,81
21	Beatriz Yepes	ESP	922,63	-	0,00	-	0,00	68,49	922,63
22	Riccardo Tosi	ITA	919,42	-	0,00	-	0,00	68,95	919,42
23	Jan Sedlacek	CZE	773,17	90,64	773,17	-	0,00	-	0,00
24	Antonio Tosi	ITA	725,08	-	0,00	-	0,00	96,65	725,08
25	Holger Mittelstadt	GER	694,03	-	0,00	102,72	694,03	-	0,00
26	Olivier Allais	FRA	575,98	-	0,00	-	0,00	117,90	575,98
27	Oliver Witt	GBR	572,67	-	0,00	-	0,00	118,37	572,67
28	Emil Broberg	SWE	407,74	142,33	407,74	-	0,00	-	0,00
29	Frantisek Koukol	AUS	387,75	145,16	387,75	-	0,00	-	0,00
30	Sébastien Lemonnier	FRA	386,70	-	0,00	-	0,00	144,88	386,70
31	Nico Yepes	ESP	185,68	-	0,00	-	0,00	173,53	185,68
32	Ivo Konecny	CZE	0,00	-	0,00	-	0,00	200,00	0,00


 EURO CUP 2019 F3D Pylon Racing				Modena (FRA)		Palsboda (SWE)		Olomouc (CZE)	
Pos.	Pilot	Country	Total EC points	Average	EC Points	Average	EC Points	Average	EC Points
1	Bram Lentjes	BEL	2000,00	58,62	1000,00	59,65	1000,00	-	0,00
2	Jiri Novotny	CZE	1963,84	61,49	979,72	-	0,00	62,43	984,12
3	Tomas Andrlik	CZE	1672,17	61,87	977,01	-	0,00	102,82	695,16
4	Robbert van den Bosch	NED	1623,08	110,83	630,70	-	0,00	61,27	992,38
5	Anvar Murtazaev	RUS	1567,46	113,55	611,49	-	0,00	66,36	955,97
6	Shane Egan	GBR	1554,26	113,15	614,32	-	0,00	68,60	939,95
7	Rob Metkemeijer	NED	1204,58	-	0,00	98,70	721,73	132,50	482,85
8	Nico van Zijp	NED	1045,06	-	0,00	155,36	318,05	98,37	727,01
9	Andreas Kaiser	GER	1000,00	-	0,00	-	0,00	60,21	1000,00
10	Oleksiy Golubyev	UKR	997,59	-	0,00	-	0,00	60,54	997,59
11	Carlo Perella	ITA	990,69	59,94	990,69	-	0,00	-	0,00
12	Simon Nyholm	SWE	985,43	-	0,00	61,69	985,43	-	0,00
13	Marcel Huisman	NED	980,54	-	0,00	-	0,00	62,93	980,54
14	Joakim Arnesson	SWE	973,95	-	0,00	63,31	973,95	-	0,00
15	Nicolas Yepes	ESP	971,46	-	0,00	-	0,00	64,20	971,46
16	Gunnar Broberg	SWE	969,83	-	0,00	-	0,00	64,42	969,83
17	Börje Ragnarsson	SWE	960,53	-	0,00	-	0,00	65,72	960,53
18	Roman Pojer	CZE	955,04	-	0,00	-	0,00	66,49	955,04
19	Sebastien Lemonnier	FRA	947,40	66,06	947,40	-	0,00	-	0,00
20	Evgeniy Kibirev	RUS	938,79	-	0,00	-	0,00	68,76	938,79
21	Anatoly Leontyev	UKR	922,44	-	0,00	-	0,00	71,05	922,44
22	Alexander Vashkevich	RUS	872,38	-	0,00	-	0,00	78,05	872,38
23	Emil Broberg	SWE	868,18	-	0,00	78,15	868,18	-	0,00
24	Fabio Lucca	ITA	674,02	104,71	674,02	-	0,00	-	0,00
25	Benjamin Jones	GBR	659,54	106,76	659,54	-	0,00	-	0,00
26	Oudin Hervé	FRA	636,39	110,03	636,39	-	0,00	-	0,00
27	Beatriz Yepes	ESP	602,69	-	0,00	-	0,00	115,75	602,69
28	Claude Bernard	FRA	601,99	-	0,00	-	0,00	115,85	601,99
29	Olivier Jeunot	FRA	586,19	117,13	586,19	-	0,00	-	0,00
30	Thomas Eriksson	SWE	541,27	-	0,00	124,03	541,27	-	0,00
31	Oleg Zhygulin	UKR	470,90	-	0,00	-	0,00	134,17	470,90
32	Andrey Zhelanov	BEL	251,80	-	0,00	-	0,00	164,80	251,80
33	Arthem Kolosov	RUS	121,45	-	0,00	-	0,00	183,02	121,45
34	Achim Kaiser	GER	0,00	-	0,00	-	0,00	-	0,00
35	Ray van de Klok	NED	0,00	-	0,00	-	0,00	-	0,00
36	Gilles Desgruelles	FRA	0,00	-	0,00	-	0,00	-	0,00
37	Dmitriy Sharov	RUS	0,00	-	0,00	-	0,00	-	0,00
38	Miroslav Novák	RUS	0,00	-	0,00	-	0,00	-	0,00
39	Norbert Proschka	GER	0,00	-	0,00	-	0,00	-	0,00
40	Bakulevsky Misha	RUS	0,00	-	0,00	-	0,00	-	0,00
41	Jan Sedláček	CZE	0,00	-	0,00	-	0,00	-	0,00
42	Dean Gibs	GBR	0,00	-	0,00	-	0,00	-	0,00
43	Holger Mittelstädt	GER	0,00	-	0,00	-	0,00	-	0,00
44	Micke Eklöf	SWE	0,00	-	0,00	-	0,00	-	0,00
45	Nicola Pettazzoni	ITA	0,00	-	0,00	-	0,00	-	0,00
46	Vladislav Bakulevsky	RUS	0,00	-	0,00	-	0,00	-	0,00


 EURO CUP 2018 F3D Pylon Racing				Tours (FRA)		Palsboda (SWE)		Melnik (CZE)	
Pos.	Pilot	Country	Total EC points	Average	EC Points	Average	EC Points	Average	EC Points
1	Fabio Lucca	ITA	1997,18	58,75	1000,00	-	0,00	59,26	997,18
2	Carlo Perella	ITA	1993,77	59,63	993,77	-	0,00	58,86	1000,00
3	Emil Broberg	SWE	1989,07	60,29	989,07	58,58	1000,00	-	0,00
4	Frederic Gregoire	FRA	1977,32	59,46	994,96	-	0,00	61,35	982,36
5	Bram Lentjes	BEL	1976,68	60,21	989,64	60,41	987,04	-	0,00
6	Thomas Eriksson	SWE	1970,41	62,39	974,26	59,12	996,15	-	0,00
7	Jiri Novotny	CZE	1963,47	62,32	974,75	-	0,00	60,45	988,72
8	Jan Honzik Sedlacek	CZE	1955,54	61,28	982,07	-	0,00	62,60	973,47
9	Gabriel Tahhan	VEN	1953,79	60,81	985,43	-	0,00	63,33	968,36
10	Mathieu Dubard	FRA	1941,95	61,55	980,15	-	0,00	64,25	961,80
11	Gunnar Broberg	SWE	1931,54	63,91	963,47	63,09	968,07	-	0,00
12	Nico Yepes	ESP	1915,27	62,69	972,12	-	0,00	66,88	943,15
13	Ingvar Larsson	SWE	1903,66	67,28	939,60	63,66	964,06	-	0,00
14	Nico Van Zijp	NED	1873,04	67,27	939,70	-	0,00	68,27	933,34
15	Robbert Metkemeijer	NED	1861,26	69,11	926,65	68,62	929,02	68,42	932,24
16	Claude Bernard	FRA	1761,45	73,21	897,60	179,16	147,35	78,08	863,85
17	Borje Ragnarsson	SWE	1692,66	70,15	919,28	90,63	773,38	-	0,00
18	Sebastien Lemonnier	FRA	1498,32	93,64	752,96	-	0,00	94,80	745,36
19	Joe Harvey	GBR	1315,45	68,30	932,36	-	0,00	145,93	383,09
20	Tomas Andriik	CZE	1308,89	120,44	563,26	-	0,00	94,76	745,63
21	Roman Pojer	CZE	1140,02	144,73	391,32	-	0,00	94,33	748,70
22	Herve Oudin	FRA	1121,39	92,36	762,04	-	0,00	149,28	359,35
23	Kenneth Mustelin	SWE	977,94	-	0,00	61,70	977,94	-	0,00
24	Simon Eriksson	SWE	968,25	-	0,00	63,07	968,25	-	0,00
25	Joakim Arnesson	SWE	967,86	-	0,00	63,12	967,86	-	0,00
26	Johan Sundh	SWE	965,26	-	0,00	63,49	965,26	-	0,00
27	Simon Nyholm	SWE	962,22	-	0,00	63,92	962,22	-	0,00
28	Leontyev Anatoly	UKR	937,98	-	0,00	-	0,00	67,61	937,98
29	Ben Jones	GBR	991,15	60,00	991,15	-	0,00	-	0,00
30	Oleksiy Golybuev	UKR	990,61	60,08	990,61	-	0,00	-	0,00
31	Roberto Cavallaro	ITA	989,24	60,27	989,24	-	0,00	-	0,00
32	Paolo Pampana	ITA	985,87	60,75	985,87	-	0,00	-	0,00
33	Guillaume Lemonnier	FRA	904,78	-	0,00	-	0,00	72,30	904,78
34	Ray Van De Klok	NED	946,14	66,36	946,14	-	0,00	-	0,00
35	Beatriz Yepes	ESP	927,07	69,05	927,07	-	0,00	-	0,00
36	Dan Kennedy	GBR	919,33	70,14	919,33	-	0,00	-	0,00
37	Kenneth Johanson	SWE	907,19	71,86	907,19	-	0,00	-	0,00
38	Thomas Wetherill	NZL	892,57	73,92	892,57	-	0,00	-	0,00
39	Roger Eriksson	SWE	794,33	-	0,00	87,66	794,33	-	0,00
40	Andrey Zhelanov	BEL	705,87	-	0,00	-	0,00	100,37	705,87
41	Shane Egan	GBR	697,41	-	0,00	-	0,00	101,57	697,41
42	Olivier Allais	FRA	785,29	89,08	785,29	-	0,00	-	0,00
43	Oliver Witt	GBR	774,94	90,54	774,94	-	0,00	-	0,00
44	Achim Kaiser	GER	772,42	90,90	772,42	-	0,00	-	0,00
45	Gilles Desgruelle	FRA	759,70	92,69	759,70	-	0,00	-	0,00
46	Jean-Luc Champain	FRA	753,57	93,56	753,57	-	0,00	-	0,00
47	Norbert Proschka	GER	734,30	96,28	734,30	-	0,00	-	0,00
48	Fede Tomas	ESP	716,19	98,84	716,19	-	0,00	-	0,00
49	Daniel Rackstraw	GBR	643,47	109,11	643,47	-	0,00	-	0,00
50	Anvar Murtazaev	RUS	514,86	-	0,00	-	0,00	127,33	514,86
51	Mauro Fagioli	ITA	635,00	110,31	635,00	-	0,00	-	0,00
52	Robbert Van Den Bosch	NED	593,02	116,24	593,02	-	0,00	-	0,00
53	Winibald Croux	BEL	448,27	-	0,00	136,60	448,27	-	0,00
54	Nathan Attridge	GBR	576,81	118,53	576,81	-	0,00	-	0,00
55	Bruce Illingworth	GBR	546,65	122,79	546,65	-	0,00	-	0,00
56	Ivo Konecny	CZE	535,73	124,33	535,73	-	0,00	-	0,00
57	Marcel Huisman	NED	382,78	145,93	382,78	-	0,00	-	0,00
58	Alexander Vashkevich	RUS	169,31	-	0,00	-	0,00	176,10	169,31
59	Aleksandr Gagarin	RUS	162,92	-	0,00	-	0,00	177,01	162,92
60	Micke Eklof	SWE	162,12	-	0,00	177,07	162,12	-	0,00

 EURO CUP 2016 F3D Pylon Racing			Tours (FRA)		Palsboda (SWE)		Blatna (CZE)		
Pos.	Pilot	Country	Total EC points	Average	EC Points	Average	EC Points	Average	EC Points
1	Emil Broberg	SWE	2000,00	57,27	1000,00	56,34	1000,00	60,77	976,68
2	Michael Eklof	SWE	1988,51	58,89	988,65	56,36	999,86	61,70	970,12
3	Carlo Perella	ITA	1979,42	86,33	796,37	59,30	979,42	57,44	1000,00
4	Gunnar Broberg	SWE	1962,97	118,15	573,47	57,67	990,75	61,40	972,22
5	Robert Kaiser	GER	1949,27	59,21	986,38	-	0,00	62,73	962,89
6	Simon Nyholm	SWE	1943,14	-	0,00	59,70	976,61	62,21	966,53
7	Andreas Kaiser	GER	1940,64	61,86	967,81	-	0,00	61,32	972,83
8	Tomas Andrlik	CZE	1939,91	60,39	978,13	-	0,00	62,89	961,78
9	Oliver Witt	GBR	1931,53	61,16	972,73	-	0,00	63,32	958,80
10	Roger Eriksson	SWE	1917,53	63,44	956,80	108,69	635,57	63,04	960,73
11	Bram Lentjes	BEL	1903,50	63,67	955,17	63,76	948,33	-	0,00
12	Joakim Arnesson	SWE	1903,17	-	0,00	61,53	963,88	66,10	939,29
13	Nico Yepes	ESP	1899,58	63,36	957,32	-	0,00	65,67	942,26
14	Simon Eriksson	SWE	1898,33	-	0,00	60,78	969,07	67,53	929,26
15	Ingvar Larsson	SWE	1883,45	145,80	379,74	63,16	952,52	67,29	930,93
16	Borje Ragnarsson	SWE	1882,09	65,11	945,09	65,39	937,00	92,71	752,62
17	Kenneth Johansson	SWE	1862,87	66,65	934,25	87,26	784,78	67,62	928,62
18	Magnus Eriksson	SWE	1837,15	93,85	743,73	65,41	936,86	71,66	900,29
19	Achim Kaiser	GER	1757,79	88,03	784,50	-	0,00	61,25	973,29
20	Johan Sundh	SWE	1753,23	-	0,00	84,11	806,70	65,06	946,53
21	Marcel Huisman	NED	1735,71	63,38	957,19	-	0,00	89,02	778,52
22	Robbert Van Den Bosch	NED	1722,88	117,60	577,31	61,59	963,43	91,73	759,45
23	Kenneth Mustelin	SWE	1719,38	118,73	569,40	60,31	972,40	93,51	746,98
24	Rob Metkemeijer	NED	1655,28	95,37	733,06	67,51	922,22	147,31	369,59
25	Jiri Novotny	CZE	1570,03	115,83	589,71	-	0,00	60,25	980,32
26	Linus Johansson	SWE	1557,57	-	0,00	110,98	619,65	66,29	937,92
27	Roberto Cavallaro	ITA	1556,59	60,52	977,22	-	0,00	117,41	579,37
28	Glenn Reutenberg	SWE	1529,93	94,07	742,18	86,83	787,75	-	0,00
29	Joep Van De Klok	NED	1525,40	89,75	772,42	-	0,00	92,66	752,98
30	Nico Van Zijp	NED	1518,56	117,23	579,91	-	0,00	66,19	938,65
31	Ray Van De Klok	NED	1496,16	66,81	933,16	-	0,00	119,74	563,00
32	Bruce Illingworth	GBR	1459,74	97,58	717,56	-	0,00	94,20	742,18
33	Artem Kolosov	RUS	1320,64	145,89	379,14	-	0,00	65,78	941,50
34	Beatriz Yepes	ESP	1310,21	92,54	752,86	-	0,00	120,55	557,35
35	Thomas Erikson	SWE	994,00	-	0,00	57,20	994,00	-	0,00
36	Gabriel Tahhan	VZE	987,33	-	0,00	-	0,00	59,25	987,33
37	Martijn Van Doesburg	NED	966,87	62,00	966,87	-	0,00	-	0,00
38	Jan Sedlacek	CZE	966,39	-	0,00	-	0,00	62,23	966,39
39	Stefan Raeven	BEL	966,16	62,10	966,16	-	0,00	-	0,00
40	Paul Bardoe	GBR	960,04	62,97	960,04	-	0,00	-	0,00
41	Antti Saikkonen	SWE	959,65	-	0,00	62,14	959,65	-	0,00
42	Thomas Eriksson	SWE	956,55	63,47	956,55	-	0,00	-	0,00
43	Fabio Lucca	ITA	948,90	64,56	948,90	-	0,00	-	0,00
44	Barrie Lever	GBR	942,34	65,50	942,34	-	0,00	-	0,00
45	Samuel Riippa	FIN	940,94	-	0,00	64,83	940,94	-	0,00
46	Gilles Desgruelles	FRA	940,91	65,70	940,91	-	0,00	-	0,00
47	Dan Kennedy	GBR	915,25	69,37	915,25	-	0,00	-	0,00
48	Mauro Fagioli	ITA	911,98	-	0,00	-	0,00	69,99	911,98
49	Joe Harvey	GBR	902,82	71,14	902,82	-	0,00	-	0,00
50	Johan Bjerkander	SWE	899,30	-	0,00	-	0,00	71,80	899,30
51	Tommy Henriksson	FIN	896,63	-	0,00	71,19	896,63	-	0,00
52	Ivo Konecny	CZE	884,66	73,73	884,66	-	0,00	-	0,00
53	Olivier Jeunot	FRA	851,62	78,45	851,62	-	0,00	-	0,00
54	Peter Van Doesburg	NED	757,15	91,93	757,15	-	0,00	-	0,00
55	Winibald Croux	BEL	748,95	93,10	748,95	-	0,00	-	0,00
56	Sebastien Lemonier	FRA	745,45	93,60	745,45	-	0,00	-	0,00
57	Herve Oudin	FRA	738,79	94,55	738,79	-	0,00	-	0,00
58	Fraederic Gregoire	FRA	738,32	94,62	738,32	-	0,00	-	0,00
59	Mathieu Dubard	FRA	583,80	116,67	583,80	-	0,00	-	0,00
60	Paolo Pampana	ITA	568,72	118,83	568,72	-	0,00	-	0,00
61	Nathan Attridge	GBR	548,29	121,74	548,29	-	0,00	-	0,00
62	Olivier Allais	FRA	372,63	146,81	372,63	-	0,00	-	0,00
63	Vdovenkov Vladimir	RUS	361,71	-	0,00	-	0,00	148,44	361,71
64	Illingworth Chris	FRA	173,16	-	0,00	-	0,00	175,31	173,16
65	Markelov Sethiy	FRA	0,00	-	0,00	-	0,00	-	0,00
66	Xavier Beyer	FRA	0,00	-	0,00	-	0,00	-	0,00

EURO CUP 2014 F3D Pylon Racing				Siziano (ITA)		Melnik (CZE)		Palsboda (SWE)		Welzow (GER)		Tours (FRA)	
Pos.	Pilot	Country	Total EC points	Average	EC Points	Average	EC Points	Average	EC Points	Average	EC Points	Average	EC Points
1	Roberto Cavallaro	ITA	3959,09	92,94	767,14	62,73	982,93	60,36	989,20	59,23	1000,00	61,66	986,96
2	Stefan Raeven	BEL	3952,55	64,30	972,37	61,76	989,82	60,34	989,37	60,04	994,29	62,77	979,07
3	Carlo Perella	ITA	3797,74	87,60	805,39	60,34	1000,00	59,92	992,35	144,21	396,31	59,84	1000,00
4	Ingvar Larsson	SWE	3787,38	-	0,00	66,49	955,96	67,67	937,41	66,92	945,37	67,04	948,63
5	Marcel Huisman	NED	3588,91	60,44	1000,00	62,93	981,46	110,80	631,92	62,68	975,53	-	0,00
6	Borje Ragnarsson	SWE	3588,55	-	0,00	68,19	943,79	65,80	950,65	65,61	954,66	96,36	739,45
7	Gunnar Broberg	SWE	3526,18	-	0,00	61,22	993,74	58,84	1000,00	90,52	777,73	94,22	754,70
8	Andreas Kaiser	GER	3525,45	61,74	990,69	62,95	981,31	-	0,00	116,71	591,71	65,20	961,75
9	Holger Steinhaus	GER	3342,52	105,11	679,92	67,01	952,23	-	0,00	65,00	959,05	94,69	751,32
10	Rob Metkemeijer	NED	3205,85	122,46	555,59	65,31	964,40	-	0,00	67,88	938,57	95,26	747,30
11	Robbert van den Bosch	NED	3102,09	63,60	977,36	120,19	571,44	-	0,00	118,55	578,58	63,38	974,72
12	Roger Eriksson	SWE	2943,25	-	0,00	63,67	976,20	61,45	981,50	61,27	985,55	-	0,00
13	Tomas Andriik	CZE	2938,40	62,14	987,82	64,43	970,76	-	0,00	-	0,00	62,66	979,82
14	Jiri Novotny	CZE	2914,41	68,22	944,25	64,37	971,13	-	0,00	-	0,00	59,97	999,03
15	Bram Lentjes	BEL	2905,02	65,42	964,33	-	0,00	62,81	971,88	-	0,00	64,21	968,81
16	Johan Sundh	SWE	2657,25	-	0,00	64,90	967,39	66,53	945,50	95,22	744,36	-	0,00
17	Kenneth Mustelin	SWE	2516,60	-	0,00	119,81	574,19	60,96	984,92	65,22	957,49	-	0,00
18	Mauro Fagioli	ITA	2334,40	126,41	527,27	74,56	898,22	-	0,00	-	0,00	72,60	908,91
19	Emil Broberg	SWE	1976,31	-	0,00	144,91	394,48	59,45	995,68	117,49	586,16	-	0,00
20	Antonio Tosi	ITA	1974,84	62,52	985,10	-	0,00	-	0,00	-	0,00	61,27	989,74
21	Jan Seclacek	CZE	1952,22	-	0,00	64,15	972,71	-	0,00	-	0,00	62,71	979,51
22	Mattia Canevari	ITA	1924,59	65,60	963,03	-	0,00	-	0,00	-	0,00	65,22	961,56
23	Achim Kaiser	GER	1916,44	-	0,00	-	0,00	-	0,00	65,32	956,74	65,48	959,70
24	Artem Kolosov	RUS	1890,30	67,54	949,11	68,56	941,19	-	0,00	-	0,00	-	0,00
25	Nicolas Yepes	ESP	1864,89	68,76	940,38	70,89	924,50	-	0,00	-	0,00	-	0,00
26	Simon Eriksson	SWE	1830,29	-	0,00	72,88	910,22	70,12	920,07	-	0,00	-	0,00
27	Kenneth Johansson	SWE	1821,09	-	0,00	72,86	910,37	-	0,00	-	0,00	72,35	910,72
28	Robert Kaiser	GER	1782,14	-	0,00	-	0,00	-	0,00	63,41	970,31	86,21	811,84
29	Paolo Mucedola	ITA	1778,78	88,92	795,93	-	0,00	-	0,00	-	0,00	62,24	982,85
30	Mathieu Dubard	FRA	1758,29	-	0,00	90,93	780,95	-	0,00	-	0,00	63,01	977,34
31	Martijn van Doesburg	NED	1756,45	-	0,00	91,55	776,51	-	0,00	-	0,00	62,65	979,94
32	Michael Eklof	SWE	1744,93	-	0,00	91,80	774,76	63,05	970,17	-	0,00	-	0,00
33	Ray van de Klook	NED	1742,51	-	0,00	91,99	773,42	-	0,00	-	0,00	64,17	969,09
34	Claude Bernard	FRA	1724,53	-	0,00	87,56	805,14	-	0,00	-	0,00	71,13	919,39
35	Linus Johansson	SWE	1518,05	-	0,00	146,09	386,04	66,18	947,99	174,10	184,02	-	0,00
36	Simone Tosi	FRA	1505,49	70,32	929,19	-	0,00	-	0,00	-	0,00	119,22	576,30
37	Olivier Allais	FRA	1504,93	-	0,00	122,53	554,70	-	0,00	-	0,00	66,81	950,23
38	Andrey Zhelanov	BEL	1478,13	-	0,00	97,19	736,16	-	0,00	95,55	741,97	-	0,00
39	Beatriz Yepes	ESP	1461,39	99,95	716,93	96,03	744,46	-	0,00	-	0,00	-	0,00
40	Bruce Illingworth	GBR	1337,74	-	0,00	145,83	387,88	-	0,00	-	0,00	66,86	949,86
41	Nico van Zijp	NED	1324,08	173,98	186,44	-	0,00	-	0,00	174,26	182,83	66,17	954,81
42	Chris Illingworth	GBR	1314,95	-	0,00	121,43	562,62	-	0,00	-	0,00	94,55	752,33
43	Marcus Kindberg	SWE	1259,97	-	0,00	91,50	776,90	131,81	483,08	-	0,00	-	0,00
44	Elias Sopeoglou	GRE	1120,16	-	0,00	69,32	935,71	-	0,00	-	0,00	174,15	184,44
45	Gabriel Tahhan	VZE	990,74	-	0,00	61,64	990,74	-	0,00	-	0,00	-	0,00
46	Bruno Stuekerjuergen	GER	976,84	-	0,00	-	0,00	-	0,00	62,49	976,84	-	0,00
47	Oliver Witt	GBR	976,11	-	0,00	-	0,00	-	0,00	-	0,00	63,18	976,11
48	Thomas Eriksson	SWE	975,69	-	0,00	-	0,00	62,27	975,69	-	0,00	-	0,00
49	Frantisek Koukol	SWI	973,18	-	0,00	64,09	973,18	-	0,00	-	0,00	-	0,00
50	Joep van de Klook	NED	969,48	-	0,00	64,60	969,48	-	0,00	-	0,00	-	0,00
51	Frederic Gregoire	FRA	968,77	-	0,00	64,70	968,77	-	0,00	-	0,00	-	0,00
52	Anatoly Leontyev	UKR	967,01	-	0,00	64,95	967,01	-	0,00	-	0,00	-	0,00
53	Peter van Doesburg	NED	957,95	-	0,00	-	0,00	-	0,00	-	0,00	65,73	957,95
54	Anti Saikonen	FIN	957,63	-	0,00	-	0,00	64,82	957,63	-	0,00	-	0,00
55	Micke Eklof	SWE	955,80	-	0,00	-	0,00	-	0,00	65,45	955,80	-	0,00
56	Jaroslav Cech	CZE	905,56	-	0,00	73,53	905,56	-	0,00	-	0,00	-	0,00
57	Gennadiy Shunin	CZE	896,82	-	0,00	74,75	896,82	-	0,00	-	0,00	-	0,00
58	Magnus Eriksson	SWE	892,15	-	0,00	-	0,00	74,06	892,15	-	0,00	-	0,00
59	Massimo Caniparoli	ITA	885,08	76,48	885,08	-	0,00	-	0,00	-	0,00	-	0,00
60	Peo Hakansson	SWE	846,23	-	0,00	-	0,00	80,54	846,23	-	0,00	-	0,00
61	Ben Jones	GBR	787,34	-	0,00	-	0,00	-	0,00	-	0,00	89,64	787,34
62	Samuel Riipa	FIN	783,16	-	0,00	-	0,00	89,45	783,16	-	0,00	-	0,00
63	Simon Nyholm	SWE	769,99	-	0,00	-	0,00	91,31	769,99	-	0,00	-	0,00
64	Vladimir Vdovenkov	RUS	742,39	-	0,00	96,32	742,39	-	0,00	-	0,00	-	0,00
65	Samuel Riippa	FIN	736,21	-	0,00	97,18	736,21	-	0,00	-	0,00	-	0,00
66	Norbert Proschka	GER	732,21	-	0,00	-	0,00	-	0,00	96,93	732,21	-	0,00
67	Milos Malina	CZE	727,91	-	0,00	98,34	727,91	-	0,00	-	0,00	-	0,00
68	Abdulla Al-Thani	QAT	703,03	-	0,00	101,82	703,03	-	0,00	-	0,00	-	0,00
69	Ivo Konecny	CZE	700,99	-	0,00	-	0,00	-	0,00	-	0,00	101,75	700,99
70	Ezzen Kocabek	RUS	681,82	-	0,00	104,78	681,82	-	0,00	-	0,00	-	0,00
71	Benoit Tabaud	FRA	677,39	-	0,00	-	0,00	-	0,00	-	0,00	105,05	677,39
72	Kenneth Johansson	SWE	559,76	-	0,00	-	0,00	-	0,00	121,20	559,76	-	0,00
73	Sebastien Lemonnier	FRA	371,02	-	0,00	148,18	371,02	-	0,00	-	0,00	-	0,00
74	Herve Oudin	FRA	361,90	-	0,00	149,46	361,90	-	0,00	-	0,00	200,00	0,00
75	Mikael Dahlstedt	GER	314,21	-	0,00	-	0,00	155,65	314,21	-	0,00	-	0,00
76	Jonas Hagberg	SWE	300,69	-	0,00	-	0,00	157,55	300,69	-	0,00	-	0,00
77	Dmitry Samokhvalov	RUS	182,05	-	0,00	174,58	182,05	-	0,00	-	0,00	-	0,00
78	Jocke Arnesson	SWE	156,06	-	0,00	-	0,00	177,97	156,06	-	0,00	-	0,00
79	Xavier Beyer	FRA	147,86	-	0,00	200,00	0,00	-	0,00	-	0,00	179,28	147,86
80	Paolo Pampana	ITA	0,00	200,00	0,00	-	0,00	-	0,00	-	0,00	-	0,00

 EURO CUP 2013 F3D Pylon Racing				Melnik (CZE)		Siziano (ITA)		Tours (FRA)	
Pos.	Pilot	Country	Total EC points	Average	EC Points	Average	EC Points	Average	EC Points
1	Carlo Perella	ITA	2000,00	132,16	477,66	62,24	1000,00	57,30	1000,00
2	Tomas Andrlik	CZE	1941,22	64,98	950,63	-	0,00	58,64	990,59
3	Roberto Cavallaro	ITA	1935,77	63,50	961,06	89,80	799,94	60,91	974,71
4	Ray van de Klok	NED	1903,93	64,76	952,19	-	0,00	64,18	951,74
5	Marcel Huisman	NED	1882,90	69,47	919,05	95,84	756,13	62,46	963,85
6	Joep van de Klok	NED	1700,72	72,38	898,52	-	0,00	85,52	802,20
7	Rob Metkemeijer	NED	1684,39	68,44	926,32	95,57	758,07	-	0,00
8	Robbert van den Bosch	NED	1681,44	98,41	715,31	-	0,00	62,13	966,13
9	Jan Sedlacek	CZE	1650,86	103,36	680,40	-	0,00	61,51	970,46
10	Kenneth Johansson	SWE	1616,06	100,34	701,67	-	0,00	69,51	914,39
11	Nico van Zijp	NED	1417,10	65,82	944,77	-	0,00	132,60	472,33
12	Tosi Simone	ITA	1146,77	-	0,00	104,82	690,93	134,95	455,84
13	Tosi Antonio	ITA	1011,91	-	0,00	147,48	381,24	110,00	630,67
14	Emil Broberg	SWE	1000,00	57,97	1000,00	-	0,00	-	0,00
15	Mauro Fagioli	ITA	992,35	-	0,00	153,56	337,11	106,50	655,24
16	Sebastien Lemonnier	FRA	969,05	-	0,00	-	0,00	61,71	969,05
17	Gabriel Tahhan	VZE	968,72	62,41	968,72	-	0,00	-	0,00
18	Holger Steinhaus	GER	961,31	-	0,00	-	0,00	62,82	961,31
19	Peter van Doesburg	NED	961,29	-	0,00	-	0,00	62,82	961,29
20	Andreas Kaiser	GER	958,98	-	0,00	-	0,00	63,15	958,98
21	Beatriz Yepes	ESP	956,97	-	0,00	-	0,00	63,44	956,97
22	Jiri Novotny	CZE	955,82	64,25	955,82	-	0,00	-	0,00
23	Fernando Banon	ESP	953,66	-	0,00	-	0,00	63,91	953,66
24	Stefan Raeven	BEL	952,28	-	0,00	68,81	952,28	-	0,00
25	Martijn van Doesburg	NED	951,65	64,84	951,65	-	0,00	-	0,00
26	Yevgenii Putlin	UKR	949,41	65,16	949,41	-	0,00	-	0,00
27	Hans Andersson	SWE	948,41	65,30	948,41	-	0,00	-	0,00
28	Micke Eklof	SWE	944,62	65,84	944,62	-	0,00	-	0,00
29	Anatoly Leontyev	RUS	944,43	65,86	944,43	-	0,00	-	0,00
30	Oliver Witt	GBR	939,27	-	0,00	-	0,00	65,96	939,27
31	Guillaume Lemonnier	FRA	926,62	-	0,00	-	0,00	67,77	926,62
32	Miroslav Novak	CZE	921,04	69,19	921,04	-	0,00	-	0,00
33	Artem Kolosov	RUS	915,51	69,97	915,51	-	0,00	-	0,00
34	David Cline	GBR	912,23	-	0,00	-	0,00	69,82	912,23
35	Linus Johansson	SWE	910,41	70,70	910,41	-	0,00	-	0,00
36	Oleg Zhgulin	UKR	907,99	71,04	907,99	-	0,00	-	0,00
37	Milos Malina	CZE	903,86	71,63	903,86	-	0,00	-	0,00
38	Ingvar Larsson	SWE	899,53	72,24	899,53	-	0,00	-	0,00
39	Arno Keijzer	NED	883,88	74,46	883,88	-	0,00	-	0,00
40	Volodimir Soshnin	UKR	883,49	74,52	883,49	-	0,00	-	0,00
41	Johan Sundh	SWE	882,26	74,69	882,26	-	0,00	-	0,00
42	Antony Racz	GBR	854,22	-	0,00	-	0,00	78,10	854,22
43	Barry Lever	GBR	802,53	-	0,00	-	0,00	85,48	802,53
44	Olivier Allais	FRA	790,05	-	0,00	-	0,00	87,26	790,05
45	Claude Bernard	FRA	771,20	-	0,00	-	0,00	89,95	771,20
46	Roger Eriksson	SWE	703,34	100,11	703,34	-	0,00	-	0,00
47	Massimo Caniparoli	ITA	696,60	-	0,00	104,04	696,60	-	0,00
48	Borje Ragnarsson	SWE	683,71	102,89	683,71	-	0,00	-	0,00
49	Vladimir Vdovenkov	UKR	673,75	104,31	673,75	-	0,00	-	0,00
50	Igor Kulomin	UKR	668,24	105,09	668,24	-	0,00	-	0,00
51	Ben Jones	GBR	658,94	-	0,00	-	0,00	105,97	658,94
52	Gennadiy Shunin	RUS	654,60	107,03	654,60	-	0,00	-	0,00
53	Dean Gibbs	GBR	479,23	131,94	479,23	-	0,00	-	0,00
54	Gunnar Broberg	SWE	474,51	132,61	474,51	-	0,00	-	0,00
55	Paolo Pampana	ITA	453,50	135,59	453,50	-	0,00	-	0,00
56	Kenneth Mustelin	SWE	442,27	137,19	442,27	-	0,00	-	0,00
57	Ivo Konecny	CZE	429,99	-	0,00	-	0,00	138,64	429,99
58	Mauro Fagioli	ITA	305,11	156,67	305,11	-	0,00	-	0,00
59	Oleksandr Naumkin	UKR	217,68	169,08	217,68	-	0,00	-	0,00
60	Paolo Mucedola	ITA	196,86	-	0,00	172,88	196,86	-	0,00

 EURO CUP 2010 F3D Pylon Racing			Siziano (ITA)			Melnik (CZE)		Tours (FRA)		Ballenstedt (GER)	
Pos.	Pilot	Country	Total EC points	Average	EC Points	Average	EC Points	Average	EC Points	Average	EC Points
1	Robert Kaiser	GER	2992,13	-	0,00	62,50	993,21	58,93	1000,00	60,84	998,92
2	Carlo Perella	ITA	2953,88	63,96	982,10	63,26	987,72	64,84	958,11	62,91	984,06
3	Peter Doesburg	NED	2941,32	63,74	983,68	64,01	982,30	62,41	975,33	119,37	578,78
4	Paolo Mucedola	ITA	2940,13	65,44	971,41	65,89	968,72	64,93	957,47	60,69	1000,00
5	Gerald Coors	GER	2929,97	-	0,00	64,92	975,73	64,15	963,00	61,91	991,24
6	Martijn Doesburg	NED	2912,44	64,36	979,21	63,63	985,05	66,24	948,18	-	0,00
7	Roberto Cavallaro	ITA	2904,84	66,03	967,15	64,23	980,71	65,00	956,97	119,56	577,42
8	Jiri Novotny	CZE	2871,39	-	0,00	65,03	974,93	68,14	934,71	66,02	961,74
9	Simone Tosi	ITA	2839,37	69,91	939,14	-	0,00	67,03	942,58	66,59	957,65
10	Kenneth Mustelin	SWE	2815,60	-	0,00	70,02	938,89	68,94	929,04	67,98	947,67
11	Achim Kaiser	GER	2745,51	-	0,00	65,75	969,73	89,65	782,24	61,59	993,54
12	Ferry Hovorka	CZE	2704,15	-	0,00	94,03	765,46	64,47	960,73	63,76	977,96
13	Ray van de Klok	NED	2684,31	61,48	1000,00	94,75	760,26	147,76	370,31	71,27	924,05
14	Roman Pojer	CZE	2678,81	-	0,00	68,03	953,26	66,55	945,98	91,40	779,56
15	Robbert van den Bosch	NED	2579,19	116,02	606,27	61,56	1000,00	62,75	972,92	-	0,00
16	Marcel Huisman	NED	2534,97	118,94	585,19	65,66	970,38	121,85	553,98	63,56	979,40
17	Ivo Konecny	CZE	2511,97	-	0,00	79,30	871,86	96,93	730,63	73,30	909,48
18	Tomas Andrik	CZE	2494,95	-	0,00	94,24	763,94	93,97	751,61	63,56	979,40
19	Joep van de Klok	NED	2491,42	95,70	752,96	94,75	760,26	92,50	762,03	64,99	969,13
20	Antonio Tosi	ITA	2475,53	64,60	977,48	-	0,00	96,92	730,70	93,10	767,35
21	Hakan Broberg	SWE	2371,19	-	0,00	74,24	908,41	73,32	897,99	121,32	564,78
22	Holger Steinhaus	GER	2296,60	-	0,00	94,80	759,90	65,99	949,95	118,26	586,75
23	Nico Zijp	NED	2268,65	94,08	764,65	123,19	554,83	66,10	949,17	-	0,00
24	Beatriz Yepes	ESP	2188,57	97,66	738,81	126,44	531,35	70,44	918,41	-	0,00
25	Georg Schickel	GER	2131,75	-	0,00	65,66	970,38	173,49	187,92	64,39	973,44
26	Rob Metkemeijer	NED	2027,42	146,12	388,97	149,87	362,11	96,78	731,69	73,68	906,75
27	Borje Ragnarsson	SWE	2016,41	-	0,00	121,50	567,03	97,66	725,46	99,15	723,93
28	Stefan Raeven	BEL	1939,88	-	0,00	119,70	580,03	146,29	380,73	63,60	979,11
29	Rolf Sundin	SWE	1907,43	-	0,00	70,46	935,71	-	0,00	64,63	971,72
30	Fernando Banon	ESP	1901,67	-	0,00	66,92	961,28	67,34	940,38	-	0,00
31	Ingvar Larsson	SWE	1875,00	-	0,00	67,01	960,63	71,01	914,37	-	0,00
32	Sebastien Lemonnier	FRA	1849,76	-	0,00	177,00	166,14	69,80	922,95	94,03	760,68
33	Bert Metkemeijer	NED	1810,99	-	0,00	-	0,00	74,83	887,29	71,32	923,70
34	Frederic Gregoire	FRA	1734,69	-	0,00	66,47	964,53	-	0,00	92,71	770,15
35	Karel Hromada	CZE	1727,70	-	0,00	95,56	754,41	-	0,00	64,41	973,30
36	Norbert Proschka	GER	1713,11	-	0,00	-	0,00	94,43	748,35	65,60	964,75
37	David Thornqvist	SWE	1707,44	-	0,00	97,54	740,10	-	0,00	65,24	967,34
38	Giorgio Giannasi	ITA	1626,59	72,72	918,86	-	0,00	100,16	707,73	-	0,00
39	Hans Andersson	SWE	1570,39	-	0,00	118,79	586,61	-	0,00	62,95	983,78
40	Andre Tesselaar	NED	1549,49	64,94	975,02	-	0,00	118,96	574,47	-	0,00
41	Barrie Lever	GBR	1546,46	-	0,00	-	0,00	64,36	961,51	118,51	584,95
42	Mathieu Dubard	FRA	1521,39	-	0,00	92,70	775,07	-	0,00	96,03	746,32
43	Arno Keijzer	NED	1487,52	-	0,00	122,36	560,82	69,27	926,70	-	0,00
44	Kenneth Johansson	SWE	1451,30	-	0,00	125,10	541,03	-	0,00	73,19	910,27
45	Matthias Jorg	GER	1372,02	-	0,00	106,72	673,79	-	0,00	102,73	698,23
46	Benjamin Jones	GBR	1360,08	-	0,00	-	0,00	145,67	385,13	64,18	974,95
47	Paolo Pampana	ITA	1328,17	120,95	570,68	-	0,00	93,14	757,50	-	0,00
48	Stefano Candini	ITA	1128,94	148,60	371,07	-	0,00	-	0,00	94,42	757,88
49	Fred Burgdorf	US	981,52	64,04	981,52	-	0,00	-	0,00	-	0,00
50	Miroslav Novak	CZE	955,43	-	0,00	67,73	955,43	-	0,00	-	0,00
51	Nico Yepes	ESP	946,65	120,46	574,21	148,44	372,44	-	0,00	-	0,00
52	Milos Malina	CZE	943,30	-	0,00	69,41	943,30	-	0,00	-	0,00
53	Simon Nyholm	SWE	941,50	-	0,00	-	0,00	-	0,00	68,84	941,50
54	Anatoly Leontlev	RUS	936,15	-	0,00	70,40	936,15	-	0,00	-	0,00
55	Dietmar Morbitzer	GER	933,17	-	0,00	-	0,00	-	0,00	70,00	933,17
56	Patrice Garelli	FRA	928,08	148,15	374,31	-	0,00	121,88	553,77	-	0,00
57	Johan Bjerkander	SWE	925,38	-	0,00	71,89	925,38	-	0,00	-	0,00
58	Thomas Nyholm	SWE	922,76	-	0,00	-	0,00	-	0,00	71,45	922,76
59	Vladimir Vdovenkov	RUS	914,48	-	0,00	73,40	914,48	-	0,00	-	0,00
60	Dave Cline	GBR	908,77	-	0,00	-	0,00	71,80	908,77	-	0,00
61	Dieter Bergmann	GER	902,32	-	0,00	-	0,00	72,71	902,32	-	0,00
62	Mike Schwing	GER	901,16	-	0,00	-	0,00	-	0,00	74,46	901,16
63	Artem Kolosov	UKR	851,20	-	0,00	82,16	851,20	-	0,00	-	0,00
64	Bruce Illingworth	GBR	843,99	-	0,00	-	0,00	129,95	496,56	151,60	347,43
65	Dmitry Samokhvalov	RUS	774,92	-	0,00	92,72	774,92	-	0,00	-	0,00
66	Per Haekansson	SWE	735,27	-	0,00	-	0,00	-	0,00	97,57	735,27
67	Emidio Tosi	ITA	731,75	181,62	132,69	-	0,00	115,49	599,06	-	0,00
68	Tomas Federico	ESP	727,98	99,16	727,98	-	0,00	-	0,00	-	0,00
69	Roger Eriksson	SWE	724,00	-	0,00	99,77	724,00	-	0,00	-	0,00
70	Cuneyt Uher	GER	718,07	-	0,00	100,59	718,07	-	0,00	-	0,00
71	Bernard Brun	FRA	711,35	-	0,00	-	0,00	99,65	711,35	-	0,00
72	Gunnar Broberg	SWE	705,55	-	0,00	-	0,00	-	0,00	101,71	705,55
73	Sergey Skolosev	RUS	689,76	-	0,00	104,51	689,76	-	0,00	-	0,00
74	Stefano Giannetti	ITA	686,96	-	0,00	-	0,00	103,09	686,96	-	0,00
75	Martin Pek	CZE	685,78	-	0,00	105,06	685,78	-	0,00	-	0,00
76	Ali Machinchy	GBR	677,32	-	0,00	-	0,00	104,45	677,32	-	0,00
77	Tony Racz	GBR	612,82	-	0,00	-	0,00	113,55	612,82	-	0,00
78	Joe Harvey	GBR	558,73	-	0,00	-	0,00	121,18	558,73	-	0,00
79	Michael Jakob	GER	538,28	-	0,00	125,48	538,28	-	0,00	-	0,00
80	Ernst Waltschek	GER	530,65	-	0,00	175,88	174,23	149,72	356,42	-	0,00
81	Nicola Pettazzoni	ITA	530,54	126,51	530,54	-	0,00	-	0,00	-	0,00
82	Olivier Allais	FRA	369,60	-	0,00	-	0,00	147,86	369,60	-	0,00
83	Andreas Kaiser	GER	356,21	-	0,00	-	0,00	149,75	356,21	-	0,00
84	Mikael Dahlstend	SWE	331,55	-	0,00	154,10	331,55	-	0,00	-	0,00
85	Gilles Desgruelles	FRA	190,90	-	0,00	-	0,00	173,07	190,90	-	0,00
86	Ollie Witt	GBR	169,77	-	0,00	-	0,00	176,05	169,77	-	0,00

 EURO CUP 2009 F3D Pylon Racing		Siziano (ITA)		Melnik (CZE)		Tours (FRA)			
Pos.	Pilot	Country	Total EC points	Average	EC Points	Average	EC Points	Average	EC Points
1	Robbert van den Bosch	NED	1998,84	99,66	727,88	64,21	998,84	58,03	1000,00
2	Marcel Huisman	NED	1996,95	62,14	1000,00	64,47	996,95	-	0,00
3	Martijn van Doesburg	NED	1975,52	62,39	998,24	-	0,00	61,26	977,28
4	Peter van Doesburg	NED	1969,12	63,46	990,47	-	0,00	61,06	978,66
5	Paolo Mucedola	ITA	1946,38	66,81	966,13	66,74	980,25	-	0,00
6	Georg Schickel	GER	1926,42	-	0,00	68,21	969,46	64,14	956,96
7	Rob Metkemeijer	NED	1925,30	69,94	943,42	67,36	975,71	65,19	949,59
8	Frantisek Hovorka	CZE	1911,36	-	0,00	69,74	958,15	64,68	953,22
9	Nico van Zijp	NED	1898,68	69,56	946,22	70,52	952,46	68,13	928,87
10	Holger Steinhaus	GER	1895,22	-	0,00	70,98	949,02	65,67	946,20
11	Dieter Bergmann	GER	1863,87	-	0,00	72,91	934,86	68,11	929,01
12	Bert Metkemeijer	NED	1857,56	76,26	897,62	72,07	941,06	69,89	916,49
13	Bernard Brun	FRA	1838,14	74,81	908,08	-	0,00	67,96	930,05
14	Gerald Coors	GER	1814,28	-	0,00	64,05	1000,00	84,40	814,28
15	Jiri Novotny	CZE	1813,44	-	0,00	64,65	995,60	83,90	817,83
16	Andre Tesselaar	NED	1791,09	63,20	992,33	-	0,00	86,60	798,76
17	Antonio Tosi	ITA	1756,82	89,31	802,90	70,32	953,92	-	0,00
18	Ivo Konecny	CZE	1737,76	-	0,00	83,04	860,33	75,44	877,42
19	Stefan Raeven	BEL	1684,39	69,23	948,61	99,97	735,78	112,65	615,30
20	Ray van de Klok	NED	1673,13	-	0,00	101,02	728,08	65,83	945,06
21	Tomáš Andrlík	CZE	1638,23	-	0,00	64,52	996,58	108,91	641,65
22	Joachym Weirich	GER	1561,80	-	0,00	71,00	948,88	112,99	612,93
23	Arno Keijzer	NED	1533,26	-	0,00	73,78	928,45	114,14	604,81
24	Norbert Proschka	GER	1404,55	-	0,00	72,49	937,94	133,76	466,61
25	Carlo Perella	ITA	996,48	62,63	996,48	-	0,00	-	0,00
26	Miroslav Novak	CZE	989,10	-	0,00	65,54	989,10	-	0,00
27	Bruno Stukerjurgan	GER	986,80	-	0,00	65,85	986,80	-	0,00
28	Roberto Cavallaro	ITA	982,26	64,59	982,26	-	0,00	-	0,00
29	Michael Jacob	GER	980,79	-	0,00	168,67	230,49	93,48	750,29
30	Ondřej Havelka	CZE	977,44	-	0,00	67,12	977,44	-	0,00
31	Roman Pojer	CZE	976,90	-	0,00	67,19	976,90	-	0,00
32	Paolo Pampana	ITA	968,45	66,49	968,45	-	0,00	-	0,00
33	Hans Andersson	SWE	967,36	-	0,00	68,49	967,36	-	0,00
34	Christian Schmitt	FRA	966,11	66,81	966,11	-	0,00	-	0,00
35	Milos Malina	CZE	964,27	-	0,00	68,91	964,27	-	0,00
36	Karel Hromada	CZE	963,24	-	0,00	69,05	963,24	-	0,00
37	Kenneth Johansson	SWE	959,36	-	0,00	69,58	959,36	-	0,00
38	Benjamin Jones	GBR	950,76	-	0,00	-	0,00	65,02	950,76
39	Olivier Allais	FRA	949,85	-	0,00	-	0,00	65,15	949,85
40	Simone Tosi	ITA	946,42	69,53	946,42	-	0,00	-	0,00
41	Cunet Uher	GER	939,92	-	0,00	72,22	939,92	-	0,00
42	Borje Ragnarsson	SWE	938,78	-	0,00	72,38	938,78	-	0,00
43	Ferdando Banon	ESP	938,33	-	0,00	-	0,00	66,79	938,33
44	Simon Nyholm	SWE	931,66	-	0,00	73,34	931,66	-	0,00
45	Achim Kaiser	GER	930,86	-	0,00	73,45	930,86	-	0,00
46	Leontiev Anatolij	RUS	929,92	-	0,00	73,58	929,92	-	0,00
47	Marcus Kindberg	SWE	929,68	-	0,00	73,61	929,68	-	0,00
48	David Tornqvist	SWE	929,64	-	0,00	73,62	929,64	-	0,00
49	Gilles Desgruelles	FRA	926,32	-	0,00	-	0,00	68,49	926,32
50	Dave Cline	GBR	915,20	-	0,00	-	0,00	70,07	915,20
51	Anton Leontyev	RUS	910,20	-	0,00	76,26	910,20	-	0,00
52	Lemonier Sebastie	FRA	907,89	-	0,00	-	0,00	71,11	907,89
53	Antal Racz	GBR	896,33	-	0,00	-	0,00	72,75	896,33
54	Beatriz Yepes	ESP	891,57	-	0,00	-	0,00	73,43	891,57
55	Massimo Caniparoli	ITA	887,25	77,69	887,25	-	0,00	-	0,00
56	Daniele Ghelardone	ITA	859,47	81,52	859,47	-	0,00	-	0,00
57	Emidio Tosi	ITA	845,26	135,31	469,22	171,14	212,32	146,62	376,04
58	Christian Wolf	GER	828,81	-	0,00	87,33	828,81	-	0,00
59	Frederico Gregoire	FRA	822,18	86,66	822,18	-	0,00	-	0,00
60	Nico Yepes	ESP	808,51	88,54	808,51	-	0,00	-	0,00
61	Paul Bardoe	GBR	796,09	-	0,00	-	0,00	86,98	796,09
62	Mathieu Dubard	FRA	789,87	-	0,00	-	0,00	87,87	789,87
63	Jean Yves Perret	FRA	775,36	-	0,00	-	0,00	89,93	775,36
64	Stefano Candini	ITA	760,08	95,22	760,08	-	0,00	-	0,00
65	Ingvar Larson	SWE	713,00	-	0,00	103,07	713,00	-	0,00
66	Sergey Skoselev	RUS	706,80	-	0,00	103,91	706,80	-	0,00
67	Hans Joachim Schaller	GER	676,11	-	0,00	108,09	676,11	-	0,00
68	Christophe Choy	FRA	670,91	107,51	670,91	-	0,00	-	0,00
69	Thomas Nyholm	SWE	655,62	-	0,00	110,87	655,62	-	0,00
70	Matias Jorg	GER	654,20	-	0,00	111,06	654,20	-	0,00
71	Martin Pek	CZE	623,29	-	0,00	115,27	623,29	-	0,00
72	Hlkan Broberg	SWE	612,00	-	0,00	116,80	612,00	-	0,00
73	Patrice Garelli	FRA	589,16	-	0,00	-	0,00	116,36	589,16
74	Joep van de Klok	NED	496,00	-	0,00	132,57	496,00	-	0,00
75	Roger Eriksson	SWE	484,80	-	0,00	134,09	484,80	-	0,00
76	Barry Lever	GBR	477,99	-	0,00	-	0,00	132,14	477,99
77	Gunnar Broberg	SWE	460,71	-	0,00	137,37	460,71	-	0,00
78	Bruce Illingworth	GBR	455,99	-	0,00	-	0,00	135,27	455,99
79	Vladimir Vdovenkov	RUS	448,10	-	0,00	139,08	448,10	-	0,00
80	Mikael Dahlstedt	SWE	444,82	-	0,00	139,53	444,82	-	0,00
81	Dmitry Samokhvalov	RUS	245,20	-	0,00	166,67	245,20	-	0,00
82	Artem Kolosov	UKR	224,09	-	0,00	169,54	224,09	-	0,00

FAI		EURO CUP 2008 F3D Pylon Racing		Tours (FRA)		Milan (ITA)		Melnik (CZE)		Ballenstedt (GER)	
Pos.	Pilot	Country	Total EC points	Average	EC Points	Average	EC Points	Average	EC Points	Average	EC Points
1	Martijn van Doesburg	NED	2986,98	61,87	986,98	65,22	978,79	59,46	1000,00	57,91	1000,00
2	Robbert van den Bosch	NED	2984,66	60,05	1000,00	62,30	1000,00	115,24	603,10	60,09	984,66
3	Marcel Huisman	NED	2960,40	64,21	970,26	62,56	998,11	60,58	992,03	63,05	963,84
4	Peter van Doesburg	NED	2936,73	61,54	989,35	65,88	974,02	63,32	972,53	61,70	973,36
5	Paolo Mucedola	ITA	2931,67	64,98	964,79	64,44	984,46	-	0,00	60,41	982,42
6	Andre Tesselaar	NED	2924,03	63,31	976,69	96,46	751,95	62,60	977,66	62,22	969,68
7	Fred Burgdof	USA	2922,29	100,77	709,03	61,32	1007,12	62,16	980,79	67,24	934,39
8	Robbert van den Bosch	NED	2904,23	64,41	968,85	62,66	997,39	-	0,00	66,72	938,00
9	Gerald Coors	GER	2901,81	65,25	962,86	-	0,00	65,18	959,30	60,81	979,64
10	Antonio Tosi	ITA	2900,76	63,83	972,97	67,74	960,49	119,86	570,23	62,56	967,29
11	Tomas Andrlik	CZE	2898,16	66,12	956,63	74,02	914,87	62,88	975,67	62,76	965,87
12	Karel Hromada	CZE	2865,08	-	0,00	67,68	960,93	67,10	945,64	63,81	958,51
13	Ferry Hovorka	CZE	2847,66	103,19	691,72	68,04	958,32	66,24	951,76	66,78	937,59
14	Kenneth Mustelin	SWE	2834,64	67,28	948,34	-	0,00	67,00	946,35	66,45	939,95
15	Borje Ragnarsson	SWE	2802,84	70,72	923,74	-	0,00	69,54	928,28	64,90	950,82
16	Joachim Weirich	GER	2776,49	72,80	908,88	-	0,00	69,32	929,84	66,76	937,77
17	Rolf Sundin	SWE	2590,91	67,40	947,45	-	0,00	68,72	934,11	99,21	709,35
18	Nikola Bardin	CZE	2587,66	102,42	697,22	74,02	914,87	93,56	757,36	69,93	915,42
19	Bert Metkemeijer	NED	2493,29	78,50	868,17	125,24	542,89	97,26	731,04	72,96	894,08
20	Bruce Illingworth	GBR	2455,01	67,10	949,63	-	0,00	121,50	558,56	65,47	946,83
21	Norbert Prochka	GER	2383,38	102,50	696,66	-	0,00	97,70	727,91	63,77	958,81
22	Ingvar Larsson	SWE	2360,71	75,67	888,35	-	0,00	122,08	554,43	69,58	917,92
23	Nico van Zijp	NED	2309,82	106,85	665,62	75,88	901,35	95,60	742,85	168,95	218,53
24	Rob Metkemeijer	NED	2167,52	68,56	939,19	123,86	552,97	147,44	373,99	104,04	675,36
25	Ondrej Havelka	CZE	2151,26	70,65	924,28	95,70	757,44	172,74	193,97	133,29	469,53
26	Jiri Novotny	CZE	2053,22	70,96	922,03	-	0,00	173,86	186,00	65,70	945,19
27	Beatriz Yepes	ESP	2046,23	109,91	643,72	130,38	505,56	-	0,00	72,56	896,95
28	Roberto Cavallaro	ITA	1996,99	133,72	473,62	120,34	578,50	-	0,00	65,75	944,86
29	Simone Tosi	ITA	1967,80	69,10	935,34	122,02	566,30	187,68	87,66	133,77	466,16
30	Paolo Pampana	ITA	1933,78	63,75	973,58	67,78	960,20	-	0,00	-	0,00
31	Hans Andersson	SWE	1929,27	-	0,00	-	0,00	64,70	962,72	62,67	966,55
32	Fernando Banon	ESP	1886,17	69,76	930,62	68,42	955,56	-	0,00	-	0,00
33	Kenneth Johansson	SWE	1863,93	69,65	931,41	-	0,00	-	0,00	67,50	932,52
34	Hakan Broberg	SWE	1830,89	-	0,00	-	0,00	73,84	897,68	67,40	933,21
35	Georg Schickel	GER	1795,63	101,81	701,60	-	0,00	146,82	378,40	98,32	715,63
36	Benjamin Jones	GBR	1674,05	99,93	715,01	-	0,00	-	0,00	63,73	959,04
37	Cuneyt Uher	GER	1664,24	-	0,00	-	0,00	97,30	730,75	67,36	933,49
38	Carlo Perella	ITA	1655,76	100,97	707,63	-	0,00	-	0,00	65,28	948,13
39	Andreas Kaiser	GER	1650,05	-	0,00	-	0,00	104,26	681,23	62,34	968,82
40	Giorgio Giannasi	ITA	1624,54	103,18	691,84	71,57	932,69	-	0,00	-	0,00
41	Mike Schwing	GER	1587,01	-	0,00	-	0,00	104,76	677,67	70,80	909,33
42	Michael Jakob	GER	1390,66	106,29	669,58	-	0,00	98,66	721,08	-	0,00
43	Nicolas Yepes	ESP	1389,09	136,50	453,73	71,20	935,37	-	0,00	-	0,00
44	Ivo Konecny	CZE	1336,61	110,03	642,86	-	0,00	102,50	693,75	-	0,00
45	Arno Keijzer	NED	1251,73	-	0,00	124,20	550,46	-	0,00	100,36	701,28
46	Dave Cline	GBR	1146,08	135,53	460,66	-	0,00	-	0,00	102,61	685,42
47	Joe Harvey	GBR	1065,84	75,35	890,66	-	0,00	175,38	175,18	-	0,00
48	Matthias Joerg	GER	1001,30	-	0,00	-	0,00	124,38	538,07	134,18	463,24
49	Randy Bridge	USA	996,58	-	0,00	-	0,00	59,94	996,58	-	0,00
50	Jamie De La Vega	MEX	979,99	62,85	979,99	-	0,00	-	0,00	-	0,00
51	Leslie Knott	GBR	972,17	113,40	618,82	-	0,00	150,34	353,35	-	0,00
52	Travis Flynn	USA	968,55	-	0,00	-	0,00	63,88	968,55	-	0,00
53	Christophe Choy	FRA	956,88	66,08	956,88	-	0,00	-	0,00	-	0,00
54	Jean Perret	FRA	955,41	66,29	955,41	-	0,00	-	0,00	-	0,00
55	Stefano Candini	ITA	952,83	-	0,00	102,40	708,77	-	0,00	165,32	244,06
56	Milos Malina	CZE	950,33	-	0,00	-	0,00	66,44	950,33	-	0,00
57	Frederic Gregoire	FRA	942,02	68,16	942,02	-	0,00	-	0,00	-	0,00
58	Olivier Allais	FRA	939,18	68,56	939,18	-	0,00	-	0,00	-	0,00
59	Dietmar Morbitzer	GER	930,96	-	0,00	-	0,00	-	0,00	67,72	930,96
60	Dieter Bergmann	GER	930,84	-	0,00	-	0,00	69,18	930,84	-	0,00
61	Dmitry Samokhavlou	RUS	929,13	-	0,00	-	0,00	69,42	929,13	-	0,00
62	Holger Steinhaus	GER	923,20	-	0,00	-	0,00	-	0,00	68,83	923,20
63	Zdenek Vojan	CZE	906,36	-	0,00	-	0,00	72,62	906,36	-	0,00
64	Joachim Schaller	GER	901,56	-	0,00	-	0,00	-	0,00	71,90	901,56
65	Tony Racz	GBR	867,62	78,58	867,62	-	0,00	-	0,00	-	0,00
66	Bernard Brun	FRA	865,88	78,82	865,88	-	0,00	-	0,00	-	0,00
67	Jindrich Safra	CZE	861,53	-	0,00	-	0,00	78,92	861,53	-	0,00
68	Bruno Riegert	FRA	856,42	80,14	856,42	-	0,00	-	0,00	-	0,00
69	Elias Sopeoglou	GRE	747,83	-	0,00	-	0,00	94,90	747,83	-	0,00
70	Anatoly Leontyev	RUS	739,43	-	0,00	-	0,00	96,08	739,43	-	0,00
71	Daniele Gheglaroni	ITA	731,15	-	0,00	99,32	731,15	-	0,00	-	0,00
72	Gilles Desgruelle	FRA	712,06	100,35	712,06	-	0,00	-	0,00	-	0,00
73	Christian Schmitt	FRA	706,49	101,13	706,49	-	0,00	-	0,00	-	0,00
74	Vladimir Vdovenkov	RUS	705,42	-	0,00	-	0,00	100,86	705,42	-	0,00
75	Mathieu Dubard	FRA	694,70	102,78	694,70	-	0,00	-	0,00	-	0,00
76	Mikael Dahlstedt	SWE	689,63	-	0,00	-	0,00	103,08	689,63	-	0,00
77	Martin Pek	CZE	645,37	-	0,00	-	0,00	109,30	645,37	-	0,00
78	Achim Kaiser	GER	581,47	-	0,00	-	0,00	118,28	581,47	-	0,00
79	Massimo Caniparoli	ITA	536,09	-	0,00	126,18	536,09	-	0,00	-	0,00
80	Hakansson Perolov	SWE	478,87	-	0,00	-	0,00	132,70	478,87	-	0,00
81	Jaroslav Cech	CZE	456,67	-	0,00	-	0,00	135,82	456,67	-	0,00
82	Federico Tomas	ESP	439,43	138,50	439,43	-	0,00	-	0,00	-	0,00
83	Peter Harvey	GBR	419,27	141,32	419,27	-	0,00	-	0,00	-	0,00
84	Miroslav Novak	CZE	388,22	-	0,00	-	0,00	145,44	388,22	-	0,00
85	Roberto Sedes	ESP	379,02	146,96	379,02	-	0,00	-	0,00	-	0,00
86	Roman Pojer	CZE	372,71	-	0,00	-	0,00	147,62	372,71	-	0,00
87	Roberto Zanon	ITA	322,29	-	0,00	155,62	322,29	-	0,00	-	0,00
88	Artem Kolosov	UKR	318,77	-	0,00	-	0,00	155,20	318,77	-	0,00
89	Bruno Stükerjürgen	GER	237,48	-	0,00	-	0,00	-	0,00	166,26	237,48
90	Robbert van den Bosch	NED	236,69	166,88	236,69	-	0,00	-	0,00	-	0,00
91	Marcelino Tomas	POR	205,89	171,19	205,89	-	0,00	-	0,00	-	0,00
92	Emidio Tosi	ITA	200,89	171,89	200,89	-	0,00	-	0,00	-	0,00



EURO CUP 2007 F3D Pylon Racing

		Siziano (ITA)	Melnik (CZE)	Quedlinburg (GER)	Tours (FRA)						
Pos.	Pilot	Country	Total EC points	Average	EC Points	Average	EC Points	Average	EC Points	Average	EC Points
1	Fred Burgdorf	USA	2942,36	63,63	996,13	63,64	970,67	62,30	975,56	98,24	722,94
2	Marcel Huisman	NED	2923,83	117,32	603,94	64,32	965,83	60,42	988,91	63,60	969,10
3	Roman Pojer	CZE	2919,46	66,56	974,73	64,66	963,41	61,49	981,32	-	0,00
4	Gerald Coors	GER	2906,08	-	0,00	65,56	957,00	62,00	977,65	63,27	971,42
5	Ray van De Kloek	NED	2898,66	65,79	980,34	68,34	937,22	63,19	969,27	66,42	949,06
6	Lyle Larson	USA	2889,92	66,17	977,57	65,00	960,99	120,90	560,40	66,09	951,35
7	Dieter Bergmann	GER	2846,03	-	0,00	65,66	956,29	63,78	965,10	69,85	924,64
8	Georg Schickel	GER	2811,68	-	0,00	66,62	949,46	67,07	941,78	70,44	920,45
9	Rob Metkemeijer	NED	2798,78	68,18	962,89	71,46	915,01	70,02	920,88	71,53	912,74
10	Bert Metkemeijer	NED	2718,96	74,68	915,40	70,66	920,70	97,28	727,74	75,73	882,86
11	Tomas Andriik	CZE	2713,79	64,06	992,96	90,84	777,05	144,30	394,64	67,16	943,79
12	Karel Hromada	CZE	2689,24	68,60	959,82	94,02	754,41	62,38	975,01	-	0,00
13	Frantisek Hovorka	CZE	2657,05	-	0,00	91,90	769,50	66,73	944,20	67,22	943,34
14	Robbert van den Bosch	NED	2593,56	89,88	804,41	89,14	789,15	-	0,00	59,25	1000,00
15	Norbert Proschka	GER	2565,95	-	0,00	68,26	937,78	96,91	730,34	73,63	897,82
16	Nico van Zijp	NED	2522,61	100,44	727,25	74,42	893,94	125,25	529,55	73,12	901,42
17	Martijn van Doesburg	NED	2503,80	-	0,00	92,80	763,10	58,85	1000,00	95,74	740,70
18	Peter van Doesburg	NED	2485,54	-	0,00	92,78	763,24	92,23	763,53	65,05	958,78
19	Andrej Havelka	CZE	2078,01	95,50	763,32	-	0,00	146,89	376,29	67,92	938,40
20	Roberto Cavallaro	ITA	1938,72	63,10	1000,00	-	0,00	-	0,00	67,87	938,72
21	Joachim Weirich	GER	1854,66	-	0,00	-	0,00	68,62	930,78	69,96	923,87
22	Andre Tessalear	NED	1824,16	173,38	194,45	120,36	566,91	88,79	787,87	133,93	469,38
23	Paolo Mucedola	ITA	1721,19	64,90	986,87	-	0,00	-	0,00	96,64	734,33
24	GIORGIO Giannasi	ITA	1635,71	99,00	737,76	-	0,00	-	0,00	73,61	897,94
25	Gilles Desgruelles	FRA	1614,06	67,93	964,73	173,04	191,91	-	0,00	135,62	457,41
26	Michael Jakob	GER	1550,14	174,72	184,67	98,32	723,80	176,10	169,35	109,68	641,66
27	Nico Yepes	ESP	1485,14	122,05	569,38	-	0,00	-	0,00	71,10	915,76
28	Paolo Pampana	ITA	1464,71	97,09	751,72	-	0,00	-	0,00	99,64	712,99
29	Travis Flynn	USA	1439,62	-	0,00	62,96	975,51	-	0,00	134,68	464,10
30	Ivo Konecny	CZE	1388,51	-	0,00	99,26	717,11	-	0,00	105,50	671,40
31	Arno Keyzer	NED	1341,56	67,46	968,15	-	0,00	147,29	373,40	-	0,00
32	Jiri Novotny	CZE	1277,86	-	0,00	72,96	904,33	147,28	373,53	-	0,00
33	Kenneth Johansson	SWE	1260,71	-	0,00	121,72	557,23	-	0,00	100,98	703,47
34	Randy Bridge	USA	1000,00	-	0,00	59,52	1000,00	-	0,00	-	0,00
35	Gary Schmidt	USA	986,47	-	0,00	61,42	986,47	-	0,00	-	0,00
36	Gary Freeman	USA	985,05	-	0,00	61,62	985,05	-	0,00	-	0,00
37	Jim Allen	USA	983,34	-	0,00	61,86	983,34	-	0,00	-	0,00
38	Miloš Malina	CZE	977,08	-	0,00	62,74	977,08	-	0,00	-	0,00
39	Achim Kaiser	GER	971,60	-	0,00	-	0,00	62,86	971,60	-	0,00
40	Christian Schmitt	FRA	963,54	-	0,00	-	0,00	-	0,00	64,38	963,54
41	Benjamin Jones	GBR	962,47	-	0,00	-	0,00	-	0,00	64,53	962,47
42	Fernando Banon	ESP	949,18	-	0,00	-	0,00	-	0,00	66,40	949,18
43	Bruce Illingworth	GBR	949,13	-	0,00	-	0,00	-	0,00	66,41	949,13
44	Bruno Stuckerjurgan	GER	947,36	-	0,00	-	0,00	66,28	947,36	-	0,00
45	Antonio Tosi	ITA	946,82	70,38	946,82	-	0,00	-	0,00	-	0,00
46	Christophe Choy	FRA	945,72	-	0,00	-	0,00	-	0,00	66,89	945,72
47	Dietmar Morbitzer	GER	940,38	-	0,00	-	0,00	67,27	940,38	-	0,00
48	Robert Holik	USA	938,21	-	0,00	68,20	938,21	-	0,00	-	0,00
49	Hans Andersson	SWE	937,07	-	0,00	-	0,00	-	0,00	68,10	937,07
50	Pavel Cepelka	CZE	933,37	-	0,00	68,88	933,37	-	0,00	-	0,00
51	Frederic Gregoire	FRA	931,07	-	0,00	-	0,00	-	0,00	68,95	931,07
52	Anatoly Leontiev	RUS	923,83	-	0,00	70,22	923,83	-	0,00	-	0,00
53	Hikan Broberg	SWE	909,17	-	0,00	72,28	909,17	-	0,00	-	0,00
54	Simon Merz	GER	889,99	78,16	889,99	-	0,00	-	0,00	-	0,00
55	Vladimir Vdovenkov	RUS	883,83	-	0,00	75,84	883,83	-	0,00	-	0,00
56	Joe Harvey	GBR	881,78	-	0,00	-	0,00	-	0,00	75,89	881,78
57	Olov Hakansson	SWE	835,64	-	0,00	-	0,00	-	0,00	82,38	835,64
58	Richard Verano	USA	806,62	89,57	806,62	-	0,00	-	0,00	-	0,00
59	Roberto Zanon	ITA	785,27	92,50	785,27	-	0,00	-	0,00	-	0,00
60	Jiri Klein	CZE	763,95	-	0,00	92,68	763,95	-	0,00	-	0,00
61	Miroslav Novak	CZE	748,15	-	0,00	94,90	748,15	-	0,00	-	0,00
62	Simone Tosi	ITA	712,78	102,42	712,78	-	0,00	-	0,00	-	0,00
63	Mikeal Dahlstedt	SWE	709,57	-	0,00	100,32	709,57	-	0,00	-	0,00
64	Olivier Alias	FRA	706,23	-	0,00	-	0,00	-	0,00	100,60	706,23
65	Mathieu Dubard	FRA	681,77	-	0,00	-	0,00	-	0,00	104,04	681,77
66	Dave Cline	GBR	658,32	-	0,00	-	0,00	-	0,00	107,34	658,32
67	Beatriz Yepes	ESP	655,20	-	0,00	-	0,00	-	0,00	107,78	655,20
68	Francisco Lopez	ESP	646,67	-	0,00	-	0,00	-	0,00	108,98	646,67
69	Achim Kaiser	GER	580,72	-	0,00	118,42	580,72	-	0,00	-	0,00
70	Federico Celli	ITA	567,28	122,34	567,28	-	0,00	-	0,00	-	0,00
71	Ralph Freckmann	GER	544,98	-	0,00	-	0,00	123,08	544,98	-	0,00
72	Joachim Schaller	GER	520,91	-	0,00	-	0,00	126,47	520,91	-	0,00
73	Daniele Ghelardoni	AUS	501,80	131,30	501,80	-	0,00	-	0,00	-	0,00
74	Borje Ragnarsson	SWE	471,55	-	0,00	-	0,00	-	0,00	133,63	471,55
75	Antal Racz	GBR	400,84	-	0,00	-	0,00	-	0,00	143,58	400,84
76	Ermano Felici	ITA	321,11	156,04	321,11	-	0,00	-	0,00	-	0,00
77	Dmitriy Samokhvalov	RUS	305,10	-	0,00	157,14	305,10	-	0,00	-	0,00
78	Bernard Brun	FRA	211,68	-	0,00	-	0,00	-	0,00	170,21	211,68
79	Dean Gibs	GBR	181,81	-	0,00	174,46	181,81	-	0,00	-	0,00
80	Josef Kozel	CZE	178,10	-	0,00	174,98	178,10	-	0,00	-	0,00
81	Jonas Hagberg	SWE	176,25	-	0,00	175,24	176,25	-	0,00	-	0,00
82	Andreas Kaiser	GER	174,82	-	0,00	-	0,00	175,32	174,82	-	0,00
83	Richard Velas	CZE	170,13	-	0,00	176,10	170,13	-	0,00	-	0,00
84	Less Knott	GBR	0,00	-	0,00	-	0,00	-	0,00	-	0,00
85	Emido Tosi	ITA	0,00	-	0,00	-	0,00	-	0,00	-	0,00
86	Francesco Notaro	ITA	0,00	-	0,00	-	0,00	-	0,00	-	0,00




EURO CUP 2005 F3D Pylon Racing

Quedlingburg
(GER)

Siziano (ITA)

Melnik (CZE)

Pos.	Pilot	Country	Total EC points	Average	EC Points	Average	EC Points	Average	EC Points
1	Robbert van den Bosch	NED	2000,00	57,16	1000,00	59,00	1000,00	58,54	1000,00
2	Flynn Travis	USA	1964,80	-	0,00	60,67	988,13	61,84	976,67
3	Marcel Huisman	NED	1950,97	60,96	973,40	62,16	977,57	89,64	780,15
4	Martijn van Doesburg	NED	1940,44	60,68	975,36	-	0,00	63,48	965,08
5	Fred Burgdorf	USA	1936,01	60,06	979,70	117,23	587,03	64,72	956,31
6	Ray van de Kloek	NED	1935,11	63,30	957,01	62,09	978,10	92,46	760,21
7	Paulo Mucedola	ITA	1933,00	-	0,00	64,06	964,10	62,94	968,90
8	Lyle Larson	USA	1931,24	62,72	961,08	117,38	585,95	62,76	970,17
9	Andre Tesselaar	NED	1919,75	62,10	965,42	67,73	938,06	65,00	954,33
10	Peter van Doesburg	NED	1919,09	62,76	960,80	-	0,00	64,44	958,29
11	Karel Hromada	CZE	1878,84	-	0,00	68,23	934,54	66,42	944,30
12	Rob Metkemeijer	NED	1811,94	118,34	571,69	71,62	910,48	72,48	901,46
13	Tomas Andrlík	CZE	1700,23	-	0,00	94,59	747,59	65,24	952,64
14	Bert Metkemeijer	NED	1656,51	91,72	758,05	73,32	898,46	122,20	549,98
15	Borje Ragnarsson	SWE	1641,99	71,22	901,57	-	0,00	95,26	740,42
16	Achim Schaller	GER	1495,96	65,32	942,87	-	0,00	121,76	553,09
17	Giancarlo Giannasi	ITA	1466,97	-	0,00	96,02	737,44	96,80	729,53
18	Keneth Mustelin	SWE	1462,62	96,66	723,47	-	0,00	95,44	739,15
19	Jiri Klein	CZE	1354,05	-	0,00	63,28	969,63	145,62	384,42
20	Norbert Proschka	GER	1297,50	92,74	750,91	-	0,00	122,68	546,59
21	Gerald Coors	GER	1291,92	120,76	554,75	-	0,00	95,72	737,17
22	Ondrej Havelka	CZE	973,28	-	0,00	-	0,00	62,32	973,28
23	Georg Schickel	GER	968,64	61,64	968,64	-	0,00	-	0,00
24	Zdenek Hnizdil	CZE	963,52	-	0,00	-	0,00	63,70	963,52
25	Miroslav Novák	CZE	962,67	-	0,00	-	0,00	63,82	962,67
26	František Hovorka	CZE	958,29	-	0,00	-	0,00	64,44	958,29
27	Roberto Cavallaro	ITA	957,33	-	0,00	65,01	957,33	-	0,00
28	Ives Jean Perret	FRA	956,87	-	0,00	65,08	956,87	-	0,00
29	Roman Pojer	CZE	950,52	-	0,00	-	0,00	65,54	950,52
30	Christophe Choi	FRA	948,14	-	0,00	66,31	948,14	-	0,00
31	Rolf Sundin	SWE	937,08	-	0,00	-	0,00	67,44	937,08
32	Cristian Schmitt	FRA	936,89	-	0,00	67,90	936,89	-	0,00
33	Hans Andersson	SWE	935,81	-	0,00	-	0,00	67,62	935,81
34	Dietmar Morbitzer	GER	933,49	66,66	933,49	-	0,00	-	0,00
35	Konstantin Krikoun	RUS	916,73	-	0,00	-	0,00	70,32	916,73
36	Ingvard Larsson	SWE	914,75	-	0,00	-	0,00	70,60	914,75
37	Nico van Zijp	NED	910,63	120,96	553,35	149,62	357,29	174,14	182,81
38	Antonio Tosi	ITA	908,64	-	0,00	71,88	908,64	-	0,00
39	Podkopaev Oleg	RUS	903,01	-	0,00	-	0,00	72,26	903,01
40	Sascha Jezernik	GER	902,87	-	0,00	-	0,00	72,28	902,87
41	Allan Laurie	GBR	893,87	72,32	893,87	-	0,00	-	0,00
42	Caniparoli M	ITA	889,77	-	0,00	74,54	889,77	-	0,00
43	Richard Velas	CZE	880,81	-	0,00	-	0,00	75,40	880,81
44	Gherlardon	ITA	858,94	-	0,00	78,89	858,94	-	0,00
45	Keyzer Arno	NED	857,92	-	0,00	153,39	330,56	125,40	527,36
46	Les Knott	GBR	851,02	78,44	851,02	-	0,00	-	0,00
47	Hensen Nico	GER	790,89	-	0,00	-	0,00	88,12	790,89
48	Bridge Randy	USA	766,72	-	0,00	-	0,00	91,54	766,72
49	Achim Kaiser	GER	760,85	91,32	760,85	-	0,00	-	0,00
50	Jonas Hagberg	SWE	752,01	-	0,00	-	0,00	93,62	752,01
51	Christofer Wetterbro	SWE	747,67	173,66	184,40	-	0,00	120,32	563,27
52	Robert Holik	USA	745,94	-	0,00	-	0,00	94,48	745,94
53	Gilles Desgruelles	FRA	745,31	93,54	745,31	-	0,00	-	0,00
54	Per Carlsson	SWE	744,10	-	0,00	-	0,00	94,74	744,10
55	Keneth Johansson	SWE	718,65	-	0,00	-	0,00	98,34	718,65
56	Anatoly Leontiev	RUS	709,88	-	0,00	-	0,00	99,58	709,88
57	Hikan Broberg	SWE	697,72	-	0,00	-	0,00	101,30	697,72
58	Felici	ITA	671,66	-	0,00	105,29	671,66	-	0,00
59	Carlo Perrella	ITA	597,58	-	0,00	115,74	597,58	-	0,00
60	Richard Verano	USA	575,57	-	0,00	-	0,00	118,58	575,57
61	Zdeněk Vojan	CZE	559,59	-	0,00	-	0,00	120,84	559,59
62	David Törnqvist	SWE	540,79	-	0,00	-	0,00	123,50	540,79
63	Michael Jakob	GER	534,86	123,60	534,86	-	0,00	-	0,00
64	Candini	ITA	494,46	-	0,00	130,28	494,46	-	0,00
65	Jiri Novotny	CZE	458,93	-	0,00	-	0,00	135,08	458,93
66	Andreas Kaiser	GER	362,64	148,20	362,64	-	0,00	-	0,00
67	Johan Bjerkerander	SWE	361,23	-	0,00	-	0,00	148,90	361,23
68	Bernard Brun	FRA	360,54	148,50	360,54	-	0,00	-	0,00
69	Paolo Pampana	ITA	357,98	-	0,00	149,52	357,98	-	0,00
70	Olivier Allais	FRA	356,48	149,08	356,48	-	0,00	-	0,00
71	Emidio Tosi	ITA	327,23	-	0,00	153,86	327,23	-	0,00
72	Lauterbach Andreas	GER	165,22	176,40	165,22	-	0,00	-	0,00

 EURO CUP 2004 F3D Pylon Racing			Quedlingburg (GER)		Siziano (ITA)		Melnik (CZE)		Tours (FRA)		
Pos.	Pilot	Country	Total EC points	Average	EC Points	Average	EC Points	Average	EC Points	Average	EC Points
1	Robbert van den Bosch	NED	2987,30	59,09	1000,00	58,82	1000,00	64,76	987,30	89,18	813,10
2	Paulo Mucedola	ITA	2951,64	-	0,00	61,80	978,89	63,02	1000,00	67,42	972,75
3	Peter van Doesburg	NED	2931,73	62,86	973,26	64,60	959,06	63,10	999,42	92,57	788,18
4	Marcel Huisman	NED	2919,75	-	0,00	65,12	955,38	67,90	964,37	63,70	1000,00
5	Ray van de Klok	NED	2900,80	63,26	970,45	65,52	952,54	66,06	977,81	146,72	390,91
6	Dean Gibbs	GBR	2896,41	66,68	946,18	-	0,00	68,68	958,68	64,86	991,55
7	Gilles Desgruelles	FRA	2872,71	65,17	956,84	64,74	958,07	68,80	957,80	148,15	380,44
8	Tomáš Andrlík	CZE	2858,36	94,29	750,22	67,33	939,75	66,72	972,99	71,12	945,62
9	Fred Burgdorf	USA	2760,14	88,53	791,07	61,50	981,02	-	0,00	65,33	988,06
10	Jiri Klein	CZE	2690,02	91,19	772,21	64,78	957,78	147,52	383,12	69,15	960,03
11	Christofer Watterbro	SWE	2642,84	66,65	946,36	-	0,00	96,54	755,29	71,72	941,19
12	Bert Metkemeijer	NED	2569,37	96,07	737,57	71,58	909,62	73,68	922,18	102,98	711,83
13	Miloš Malina	CZE	2483,93	64,78	959,63	120,72	561,55	-	0,00	68,78	962,74
14	Frantisek Hovorka	CZE	2478,08	67,21	942,39	93,80	752,22	95,48	763,03	94,69	772,66
15	Rolf Sundin	SWE	2428,74	121,63	556,15	-	0,00	70,78	943,35	73,35	929,24
16	Borje Ragnarsson	SWE	2422,77	97,24	729,28	-	0,00	97,20	750,47	71,47	943,01
17	Nico van Zijp	NED	2126,47	72,03	908,20	126,36	521,62	150,32	362,68	105,05	696,66
18	Martijn van Doesburg	NED	2096,78	119,82	569,01	-	0,00	122,56	565,34	68,82	962,43
19	Rob Metkemeijer	NED	2039,15	175,01	177,34	-	0,00	74,92	913,13	70,70	948,69
20	Andre Tesselaar	NED	1941,27	173,65	186,99	-	0,00	93,70	776,03	66,67	978,25
21	Giancarlo Giannasi	ITA	1940,19	-	0,00	66,10	948,43	-	0,00	64,83	991,75
22	ives Jean Perret	FRA	1917,99	-	0,00	65,71	951,18	-	0,00	68,23	966,81
23	Lyle Larson	USA	1908,39	63,26	970,41	93,85	751,85	-	0,00	174,63	186,14
24	Karel Hromada	CZE	1856,76	-	0,00	70,22	919,25	71,58	937,51	-	0,00
25	Ingvard Larsson	SWE	1853,62	-	0,00	-	0,00	72,08	933,86	74,64	919,76
26	Keneth Johansson	SWE	1831,01	-	0,00	-	0,00	73,42	924,08	76,39	906,94
27	Johan Bjerkander	SWE	1798,11	70,54	918,76	-	0,00	-	0,00	80,15	879,35
28	Gerald Coors	GER	1696,97	94,57	748,22	-	0,00	70,04	948,75	-	0,00
29	Georg Schickel	GER	1687,59	70,15	921,49	-	0,00	-	0,00	95,58	766,10
30	Andreas Kaiser	GER	1670,49	92,49	762,95	-	0,00	-	0,00	76,31	907,54
31	Hans Andersson	SWE	1667,65	-	0,00	-	0,00	99,50	733,68	72,70	933,97
32	Jonas Hagberg	SWE	1625,92	-	0,00	-	0,00	72,44	931,23	105,32	694,69
33	Les Knott	GBR	1580,97	101,19	701,27	-	0,00	-	0,00	80,15	879,31
34	Ondrej Havelka	CZE	1556,30	-	0,00	-	0,00	67,44	967,73	119,78	588,57
35	Cristian Schmitt	FRA	1540,53	-	0,00	64,08	962,74	-	0,00	121,25	577,79
36	Keneth Mustelin	SWE	1534,76	119,93	568,23	-	0,00	-	0,00	68,27	966,53
37	Sascha Jezernik	GER	1524,95	98,93	717,25	-	0,00	-	0,00	89,91	807,70
38	Bernard Brun	FRA	1472,30	-	0,00	70,05	920,47	-	0,00	124,79	551,83
39	Norbert Proschka	GER	1462,46	70,57	918,53	-	0,00	-	0,00	125,86	543,93
40	Dieter Bergmann	GER	1328,87	147,08	375,55	-	0,00	-	0,00	70,07	953,32
41	Achim Schaller	GER	1316,09	148,65	364,41	-	0,00	-	0,00	70,29	951,68
42	Allan Laurie	GBR	1265,70	96,43	735,00	-	0,00	-	0,00	127,67	530,70
43	Mathieu Dubard	FRA	1241,16	-	0,00	125,40	528,40	-	0,00	102,85	712,76
44	Thomas Lindemann	GER	997,96	-	0,00	-	0,00	63,30	997,96	-	0,00
45	Konstantin Krikoun	RUS	982,70	-	0,00	-	0,00	-	0,00	66,06	982,70
46	Carlo Perrella	ITA	979,60	-	0,00	61,70	979,60	-	0,00	-	0,00
47	Miroslav Novák	CZE	973,43	-	0,00	-	0,00	66,66	973,43	-	0,00
48	Zdenek Vojan	CZE	967,44	-	0,00	-	0,00	67,48	967,44	-	0,00
49	Olivier Allais	FRA	949,02	-	0,00	-	0,00	-	0,00	70,65	949,02
50	Salvatore Paonessa	ITA	947,16	-	0,00	66,28	947,16	-	0,00	-	0,00
51	Dmitry Samokhvalov	RUS	934,15	-	0,00	-	0,00	72,04	934,15	-	0,00
52	Dietmar Morbitzer	GER	928,33	-	0,00	-	0,00	-	0,00	73,47	928,33
53	Nicolas Yepes	SPA	926,34	-	0,00	-	0,00	-	0,00	73,74	926,34
54	Antonio Tosi	ITA	908,77	-	0,00	71,70	908,77	-	0,00	-	0,00
55	Simone Tosi	ITA	904,97	-	0,00	72,24	904,97	-	0,00	-	0,00
56	Roman Pojer	CZE	903,93	-	0,00	-	0,00	76,18	903,93	-	0,00
57	David Tornqvist	SWE	903,64	-	0,00	-	0,00	76,22	903,64	-	0,00
58	Caniparoli	ITA	900,27	-	0,00	72,90	900,27	-	0,00	-	0,00
59	Achim Kaiser	GER	898,66	127,66	513,38	-	0,00	-	0,00	147,49	385,28
60	Sylvian Dupont	FRA	890,47	-	0,00	-	0,00	-	0,00	78,63	890,47
61	Michael Jakob	GER	876,09	178,83	150,21	97,52	725,88	-	0,00	-	0,00
62	Paolo Pampana	ITA	866,09	-	0,00	104,35	677,48	-	0,00	174,29	188,62
63	Hikan Broberg	SWE	849,83	-	0,00	-	0,00	127,88	526,50	155,93	323,33
64	Candini	ITA	764,16	-	0,00	92,12	764,16	-	0,00	-	0,00
65	Roberto Cavallaro	ITA	757,20	-	0,00	93,10	757,20	-	0,00	-	0,00
66	Fernando Banon	SPA	744,35	-	0,00	-	0,00	-	0,00	98,55	744,35
67	Victor Cassut	SUI	713,56	-	0,00	99,26	713,56	-	0,00	-	0,00
68	Antal Racz	GBR	700,71	-	0,00	-	0,00	-	0,00	104,50	700,71
69	Gherlardon	ITA	674,49	-	0,00	104,78	674,49	-	0,00	-	0,00
70	Roger Riedener	SUI	667,73	-	0,00	105,73	667,73	-	0,00	-	0,00
71	Anatoly Leontiev	RUS	535,84	-	0,00	-	0,00	126,60	535,84	-	0,00
72	Razzi	ITA	523,15	-	0,00	126,14	523,15	-	0,00	-	0,00
73	Olof Hikansson	SWE	502,41	-	0,00	-	0,00	131,18	502,41	-	0,00
74	Felici	ITA	485,62	-	0,00	131,44	485,62	-	0,00	-	0,00
75	Thomas Eriksson	SWE	397,14	-	0,00	-	0,00	145,60	397,14	-	0,00
76	Stefano Giannetti	ITA	348,92	-	0,00	150,74	348,92	-	0,00	-	0,00
77	Elias Sopedglou	GRE	190,25	-	0,00	-	0,00	173,94	190,25	-	0,00
78	Emidio Tosi	ITA	169,57	-	0,00	176,06	169,57	-	0,00	-	0,00

EURO CUP 2003 F3D Pylon Racing			Melnik (CZE)		Quedlinburg (GER)		Milan (CZE)		Tours (FRA)		
Pos.	Pilot	Country	Total EC points	Average	EC Points	Average	EC Points	Average	EC Points	Average	EC Points
1	Robbert van den Bosch	NED	2995,80	62,42	1000,00	88,34	814,51	62,38	995,80	59,10	1000,00
2	Peter van Doesburg	NED	2874,31	70,96	937,93	68,59	958,58	69,88	941,56	62,74	974,17
3	Ray van de Kloek	NED	2825,23	72,60	926,01	69,49	952,03	-	0,00	66,54	947,20
4	Kenneth Mustelin	SWE	2745,59	80,22	870,62	71,49	937,43	-	0,00	67,90	937,54
5	Marcel Huisman	NED	2681,10	96,52	752,14	65,39	981,92	70,28	938,64	92,84	760,54
6	André Tesselair	NED	2608,45	96,18	754,62	70,18	946,95	149,48	365,59	72,22	906,88
7	Dieter Bergmann	GER	2553,45	100,26	724,96	71,30	938,78	-	0,00	74,64	889,71
8	Norbert Proschka	GER	2546,01	75,52	904,78	99,29	734,62	-	0,00	72,26	906,60
9	Metkemeijer Bert	NED	2317,27	127,26	528,71	78,78	884,22	75,02	904,34	-	0,00
10	Nico van Zijp	NED	2313,65	177,96	160,20	105,86	686,71	74,34	909,26	98,88	717,67
11	Gilles Desgruelles	FRA	2269,78	-	0,00	147,13	385,68	69,62	943,43	67,46	940,67
12	Dean Gibbs	GBR	2260,72	-	0,00	65,80	978,92	122,94	557,60	97,96	724,20
13	Achim Schaller	GER	2179,94	-	0,00	98,36	741,41	77,58	885,80	122,12	552,73
14	Konstantin Krikoun	RUS	2116,27	102,78	706,64	-	0,00	127,77	522,62	75,02	887,01
15	Martijn van Doesburg	NED	2086,68	120,94	574,65	-	0,00	119,86	579,88	68,66	932,15
16	Sagemuller Marco	GER	1970,64	66,46	970,64	62,91	1000,00	-	0,00	-	0,00
17	Georg Schickel	GER	1970,46	106,36	680,62	148,07	378,84	-	0,00	71,64	911,00
18	Xaver Riesinger	GER	1955,31	-	0,00	65,15	983,67	65,72	971,64	-	0,00
19	Paulo Mucedola	ITA	1953,30	-	0,00	-	0,00	61,80	1000,00	65,68	953,30
20	Andriik Tomas	CZE	1922,69	67,74	961,33	-	0,00	67,14	961,36	-	0,00
21	Schmitt	FRA	1920,93	-	0,00	-	0,00	65,98	969,75	65,98	951,17
22	Rob Metkemeijer	NED	1906,20	103,18	703,74	175,37	179,65	78,82	876,85	154,12	325,62
23	Salvatore Paonessa	ITA	1902,05	-	0,00	-	0,00	66,80	963,79	67,80	938,25
24	Ives Jean Perret	FRA	1898,67	-	0,00	-	0,00	66,58	965,38	68,50	933,29
25	Giancarlo Giannasi	ITA	1897,83	-	0,00	-	0,00	67,70	957,31	67,48	940,53
26	Antonio Tosi	ITA	1866,38	72,18	929,06	-	0,00	70,46	937,32	-	0,00
27	Hans Andersson	SWE	1815,98	78,50	883,12	-	0,00	-	0,00	68,56	932,86
28	Karel Hromada	CZE	1799,95	77,24	892,28	-	0,00	74,56	907,67	-	0,00
29	Sacha Jezernik	GER	1756,51	152,50	345,25	101,84	716,01	-	0,00	102,04	695,24
30	Lyle Larson	USA	1747,32	90,72	794,30	-	0,00	-	0,00	65,72	953,02
31	Fred Burgdorf	USA	1742,41	94,54	766,54	-	0,00	-	0,00	62,50	975,87
32	Chrisophe Choi	FRA	1725,42	-	0,00	-	0,00	66,50	966,02	93,00	759,40
33	Zdenek Vojan	CZE	1707,04	95,50	759,56	-	0,00	69,06	947,48	-	0,00
34	Manfred Pick	GER	1702,99	-	0,00	97,20	749,88	68,28	953,11	-	0,00
35	Stefano Giannetti	ITA	1627,91	-	0,00	-	0,00	98,49	734,52	74,12	893,40
36	Carlo Perella	ITA	1554,13	-	0,00	-	0,00	118,26	591,46	64,36	962,67
37	Roberto Cavallaro	ITA	1537,03	-	0,00	-	0,00	119,74	580,75	65,26	956,28
38	Hans Sagemuller	GER	1510,98	70,00	944,90	122,40	566,07	-	0,00	-	0,00
39	Bruce llingworth	GBR	1506,88	-	0,00	71,28	938,96	-	0,00	119,98	567,92
40	Olivier Allais	FRA	1488,32	-	0,00	-	0,00	95,50	756,16	96,84	732,15
41	Ersnt Waltschek	AU	1476,07	-	0,00	123,02	561,57	73,62	914,50	-	0,00
42	Hikan Zetterval	SWE	1430,28	124,30	550,23	-	0,00	-	0,00	76,00	880,06
43	Miroslav Novak	CZE	1341,45	120,40	578,57	-	0,00	94,57	762,88	-	0,00
44	Robin Ferguson	GBR	1301,05	98,12	740,51	-	0,00	-	0,00	121,02	560,54
45	Frantisek Hovorka	CZE	1298,10	72,16	929,20	-	0,00	149,02	368,90	-	0,00
46	Simone Tosi	ITA	1264,58	101,22	717,98	-	0,00	124,46	546,60	-	0,00
47	Otto Jakob	GER	1246,87	-	0,00	124,53	550,49	-	0,00	101,88	696,38
48	Johan Bjerkander	SWE	1245,72	103,78	699,37	-	0,00	-	0,00	123,02	546,34
49	Les Knott	GBR	1192,57	-	0,00	150,30	362,56	129,72	508,51	154,70	321,50
50	Allan Lauri	GBR	1122,26	-	0,00	172,40	201,32	149,05	368,64	122,18	552,31
51	Giulianetti	ITA	1052,68	-	0,00	-	0,00	102,40	706,19	151,18	346,49
52	Chris Callow	AUS	1000,99	-	0,00	-	0,00	-	0,00	58,96	1000,99
53	Bob Smith	USA	1000,44	62,36	1000,44	-	0,00	-	0,00	-	0,00
54	Emidio Tosi	ITA	995,01	166,48	243,64	-	0,00	96,16	751,37	-	0,00
55	Richard Verano	USA	982,40	-	0,00	-	0,00	-	0,00	61,58	982,40
56	Martin Henschkowski	GER	979,41	-	0,00	65,73	979,41	-	0,00	-	0,00
57	Thomas Lindemann	GER	957,47	-	0,00	68,74	957,47	-	0,00	-	0,00
58	Thomas Eriksson	SWE	952,17	69,00	952,17	-	0,00	-	0,00	-	0,00
59	Jiri Klein	CZE	948,98	69,44	948,98	-	0,00	-	0,00	-	0,00
60	Ondrej Havelka	CZE	940,40	70,62	940,40	-	0,00	-	0,00	-	0,00
61	Ingvar Larsson	SWE	937,64	71,00	937,64	-	0,00	-	0,00	-	0,00
62	Kenneth Johansson	SWE	935,46	71,30	935,46	-	0,00	-	0,00	-	0,00
63	Dietmar Morbitze	GER	927,84	-	0,00	72,80	927,84	-	0,00	-	0,00
64	Roger Spencer	GBR	919,09	-	0,00	-	0,00	-	0,00	70,50	919,09
65	Per Carlsson	SWE	918,88	73,58	918,88	-	0,00	-	0,00	-	0,00
66	Razzi	ITA	911,72	-	0,00	-	0,00	74,00	911,72	-	0,00
67	Ralph Freckmann	GER	896,81	-	0,00	77,06	896,81	-	0,00	-	0,00
68	Fernando Banon	SPA	890,13	-	0,00	-	0,00	-	0,00	74,58	890,13
69	Frederic Gregoire	FRA	882,33	-	0,00	-	0,00	-	0,00	75,68	882,33
70	Rolf Sundin	SWE	877,60	79,26	877,60	-	0,00	-	0,00	-	0,00
71	David Tornqvist	SWE	876,14	79,46	876,14	-	0,00	-	0,00	-	0,00
72	Bernard Brun	FRA	859,41	-	0,00	-	0,00	154,40	329,96	125,40	529,45
73	Francisco Lopez	SPA	826,54	-	0,00	-	0,00	-	0,00	83,54	826,54
74	Paul Bardoe	GBR	784,97	-	0,00	92,39	784,97	-	0,00	-	0,00
75	Andreas Karlsson	SWE	775,11	93,36	775,11	-	0,00	-	0,00	-	0,00
76	Milos Malina	CZE	766,54	94,54	766,54	-	0,00	-	0,00	-	0,00
77	Aleksander Smolentsev	RUS	760,28	95,40	760,28	-	0,00	-	0,00	-	0,00
78	Achim Kaiser	GER	757,43	-	0,00	96,17	757,43	-	0,00	-	0,00
79	Jonas Hagberg	SWE	744,00	97,64	744,00	-	0,00	-	0,00	-	0,00
80	Gerald Coors	GER	736,58	-	0,00	99,02	736,58	-	0,00	-	0,00
81	Caniparoli	ITA	731,84	-	0,00	-	0,00	98,86	731,84	-	0,00
82	Paolo Pampana	ITA	703,35	-	0,00	-	0,00	127,10	527,48	175,22	175,87
83	Richard Velas	CZE	697,05	104,10	697,05	-	0,00	-	0,00	-	0,00
84	Hikan Broberg	SWE	669,28	107,92	669,28	-	0,00	-	0,00	-	0,00
85	Robert Holik	USA	666,15	-	0,00	-	0,00	-	0,00	106,14	666,15
86	Gian Pinotti	SWE	658,74	-	0,00	109,69	658,74	-	0,00	-	0,00
87	Michael Jakob	GER	650,11	-	0,00	-	0,00	-	0,00	108,40	650,11
88	Josef Pribyl	CZE	635,99	112,50	635,99	-	0,00	-	0,00	-	0,00
89	Felici	ITA	615,92	-	0,00	-	0,00	114,88	615,92	-	0,00
90	Gherlardon	ITA	614,33	-	0,00	-	0,00	115,10	614,33	-	0,00
91	Ivo Konecny	CZE	568,69	121,76	568,69	-	0,00	-	0,00	-	0,00
92	Noel Davern	AUS	562,81	-	0,00	-	0,00	-	0,00	120,70	562,81
93	Borje Ragnarsson	SWE	557,64	123,28	557,64	-	0,00	-	0,00	-	0,00
94	Zdenek Hnizdil	CZE	545,86	124,90	545,86	-	0,00	-	0,00	-	0,00
95	Josef Kozel	CZE	539,18	125,82	539,18	-	0,00	-	0,00	-	0,00
96	Dmitry Samokhalov	RUS	508,36	130,06	508,36	-	0,00	-	0,00	-	0,00
97	Herve Floch	FRA	424,27	-	0,00	-	0,00	-	0,00	140,22	424,27
98	Chris Watterbro	SWE	318,21	156,22	318,21	-	0,00	-	0,00	-	0,00
99	Bruno Rieger	FRA	298,08	-	0,00	-	0,00	-	0,00	158,00	298,08
100	Ranjit Phelan	AUS	192,19	-	0,00	-	0,00	-	0,00	172,92	192,19
101	Frank Harrod	AUS	190,49	-	0,00	-	0,00	-	0,00	173,16	190,49
102	Rodney Donohue	AUS	185,66	-	0,00	-	0,00	-	0,00	173,84	185,66
103	Nico Yepes	SPA	180,27	-	0,00	-	0,00	-	0,00	174,60	180,27
104	Per-Olof Hikansson	SWE	162,38	177,66	162,38	-	0,00	-	0,00	-	0,00
105	Mario Pinotti	SWE	147,09	-	0,00	179,84	147,09	-	0,00	-	0,00

FAI		EURO CUP 2002 F3D Pylon Racing		Milan (ITA)		Melnik (CZE)		Quedlingburg (GER)		Tours (FRA)	
Pos.	Pilot	Country	Total EC points	Average	EC Points	Average	EC Points	Average	EC Points	Average	EC Points
1	Robbert van den Bosch	NED	3000,00	61,86	1000,00	108,13	671,00	60,46	1000,00	62,38	1000,00
2	Paolo Mucedola	ITA	2969,00	64,02	984,00	63,11	1000,00	62,52	985,00	-	0,00
3	Carlo Perella	ITA	2928,00	65,32	975,00	-	0,00	64,20	973,00	65,20	980,00
4	Peter van Doesburg	NED	2882,00	67,15	962,00	67,38	969,00	67,35	951,00	69,94	945,00
5	Frantisek Hovorka	CZE	2850,00	68,08	955,00	72,71	930,00	123,38	549,00	67,20	965,00
6	Ray van de Kloek	NED	2834,00	68,58	951,00	72,85	929,00	70,15	931,00	68,94	952,00
7	Roberto Cavallaro	ITA	2834,00	68,20	954,00	-	0,00	69,09	938,00	70,40	942,00
8	Martijn van Doesburg	NED	2834,00	72,70	922,00	69,46	954,00	174,00	186,00	68,16	958,00
9	Salvatore Paonessa	ITA	2762,00	67,08	962,00	-	0,00	80,51	856,00	70,12	944,00
10	Bert Metkemeyer	NED	2694,00	72,94	920,00	79,39	881,00	75,45	893,00	-	0,00
11	Marcel Huisman	NED	2520,00	67,21	961,00	67,73	966,00	119,03	580,00	118,38	593,00
12	Karel Hromada	CZE	2482,00	79,30	874,00	77,21	897,00	-	0,00	102,10	711,00
13	Manfred Pick	GER	2442,00	74,41	909,00	-	0,00	68,33	944,00	118,96	589,00
14	Dieter Bergmann	GER	2436,00	-	0,00	72,64	930,00	120,38	571,00	71,34	935,00
15	Tomas Andriik	CZE	2282,00	72,41	924,00	67,87	965,00	-	0,00	145,92	393,00
16	Keneth Johansson	SWE	2263,00	103,86	696,00	112,94	636,00	-	0,00	71,94	931,00
17	Norbert Proschka	GER	2228,00	-	0,00	73,61	923,00	146,90	381,00	72,82	924,00
18	Giancarlo Giulianetti	ITA	2222,00	98,76	733,00	-	0,00	68,92	939,00	124,34	550,00
19	Jiri Klein	CZE	2203,00	72,04	926,00	156,07	321,00	121,42	563,00	101,72	714,00
20	Andre Tesselaar	NED	2139,00	98,08	738,00	111,51	646,00	147,53	376,00	96,06	755,00
21	Mario Pinotti	ITA	2036,00	113,98	623,00	95,44	764,00	-	0,00	110,64	649,00
22	Milos Malina	CZE	1960,00	65,57	973,00	64,89	987,00	-	0,00	-	0,00
23	Christopher Choi	FRA	1935,00	66,71	965,00	-	0,00	-	0,00	66,50	970,00
24	Christian Schmitt	FRA	1910,00	68,16	954,00	-	0,00	-	0,00	68,46	956,00
25	Borje Ragnarsson	SWE	1910,00	-	0,00	68,78	959,00	-	0,00	69,08	951,00
26	Roman Pojer	CZE	1898,00	-	0,00	70,00	950,00	-	0,00	69,56	948,00
27	Gunar Jonsson	SWE	1892,00	-	0,00	69,66	952,00	-	0,00	70,60	940,00
28	Giorgio Giannasi	ITA	1859,00	73,65	915,00	-	0,00	-	0,00	70,06	944,00
29	Jonas Hagberg	SWE	1852,00	-	0,00	73,44	925,00	-	0,00	72,46	927,00
30	Johan Bjerkander	SWE	1830,00	-	0,00	74,88	914,00	-	0,00	73,94	916,00
31	Sascha Jezernik	CZE	1822,00	-	0,00	-	0,00	71,99	917,00	75,48	905,00
32	Nico van Zip	NED	1766,00	129,42	511,00	123,95	556,00	102,46	699,00	-	0,00
33	Xavier Reisinger	FRA	1745,00	67,22	961,00	-	0,00	90,58	784,00	-	0,00
34	Dean Gibbs	GBR	1691,00	-	0,00	-	0,00	68,59	942,00	96,90	749,00
35	Achim Schaller	GER	1686,00	-	0,00	-	0,00	96,08	745,00	70,46	941,00
36	Georg Schickel	GER	1662,00	-	0,00	72,77	929,00	-	0,00	99,18	733,00
37	Zdenek Vojan	CZE	1590,00	68,71	950,00	112,39	640,00	-	0,00	-	0,00
38	Giannetti	ITA	1566,00	78,24	881,00	-	0,00	-	0,00	105,74	685,00
39	Jean Eves Perret	FRA	1544,00	65,60	973,00	-	0,00	-	0,00	121,44	571,00
40	Bruce Illingworth	GBR	1507,00	-	0,00	-	0,00	120,90	567,00	70,66	940,00
41	Otto Jacob	GER	1472,00	-	0,00	-	0,00	70,48	928,00	125,10	544,00
42	Paolo Pampana	ITA	1438,00	93,82	769,00	-	0,00	-	0,00	108,00	669,00
43	Kenneth Mustelin	SWE	1387,00	-	0,00	113,71	630,00	-	0,00	95,80	757,00
44	Ingvar Larsson	SWE	1311,00	-	0,00	71,18	941,00	-	0,00	149,10	370,00
45	Laurie Alan	GBR	1302,00	149,50	366,00	-	0,00	-	0,00	71,24	936,00
46	Alexandre Smolentsev	RUS	1298,00	-	0,00	156,28	319,00	-	0,00	65,32	979,00
47	Frank Wong	HON	1291,00	72,92	920,00	-	0,00	-	0,00	148,90	371,00
48	Antone Tosi	ITA	1267,00	70,68	936,00	-	0,00	-	0,00	154,42	331,00
49	Andreas Kaiser	GER	1263,00	-	0,00	-	0,00	75,39	893,00	149,06	370,00
50	Ernst Waitschek	AUS	1116,00	125,12	542,00	-	0,00	119,88	574,00	-	0,00
51	Emido Tosi	ITA	1098,00	147,38	381,00	-	0,00	-	0,00	101,36	717,00
52	Thomas Eriksson	SWE	976,00	-	0,00	66,37	976,00	-	0,00	-	0,00
53	Thomas Lindemann	GER	974,00	-	0,00	-	0,00	64,16	974,00	-	0,00
54	Marco Sagemueller	GER	969,00	-	0,00	-	0,00	64,82	969,00	-	0,00
55	Andreas Karlsson	SWE	963,00	-	0,00	68,13	963,00	-	0,00	-	0,00
56	Phill Greeno	GBR	952,00	-	0,00	-	0,00	-	0,00	68,92	952,00
57	Geoff Ferguson	GBR	941,00	-	0,00	-	0,00	-	0,00	70,56	941,00
58	Gilles Desgruelles	FRA	937,00	173,66	191,00	-	0,00	-	0,00	97,28	746,00
59	Simone Tosi	FRA	931,00	71,44	931,00	-	0,00	-	0,00	-	0,00
60	Hikan Zettervall	SWE	918,00	-	0,00	74,37	918,00	-	0,00	-	0,00
61	Renzo Razzi	ITA	912,00	74,02	912,00	-	0,00	-	0,00	-	0,00
62	Ditmar Morbitzer	GER	911,00	-	0,00	-	0,00	72,86	911,00	-	0,00
63	Ondrej Havelka	CZE	910,00	-	0,00	75,45	910,00	-	0,00	-	0,00
64	Hans Andersson	SWE	906,00	-	0,00	76,03	906,00	-	0,00	-	0,00
65	Gerald Coors	GER	905,00	-	0,00	-	0,00	73,68	905,00	-	0,00
66	Toni Racz	GBR	905,00	-	0,00	-	0,00	-	0,00	75,50	905,00
67	Frederic Grogire	FRA	904,00	-	0,00	-	0,00	-	0,00	75,64	904,00
68	Konstantin Krikoun	RUS	882,00	-	0,00	79,22	882,00	-	0,00	-	0,00
69	Ghelardoni	ITA	872,00	79,49	872,00	-	0,00	-	0,00	-	0,00
70	Gian Pinotti	ITA	868,00	-	0,00	81,23	868,00	-	0,00	-	0,00
71	Per Olov Hakansson	SWE	856,00	-	0,00	82,86	856,00	-	0,00	-	0,00
72	Hikan Broberg	SWE	831,00	-	0,00	86,23	831,00	-	0,00	-	0,00
73	Richard Velas	CZE	819,00	-	0,00	87,90	819,00	-	0,00	-	0,00
74	Martin Henskowski	GER	771,00	-	0,00	-	0,00	92,43	771,00	-	0,00
75	G Rossetti	ITA	770,00	93,64	770,00	-	0,00	-	0,00	-	0,00
76	Justin Odell	GBR	751,00	-	0,00	-	0,00	-	0,00	96,64	751,00
77	Sture Karlstrom	SWE	739,00	-	0,00	98,89	739,00	-	0,00	-	0,00
78	Glenn Reutenberg	SWE	718,00	-	0,00	-	0,00	-	0,00	101,20	718,00
79	Ralph Freckmann	GER	707,00	-	0,00	-	0,00	101,36	707,00	-	0,00
80	Benoit Leclerc	FRA	671,00	-	0,00	-	0,00	-	0,00	107,64	671,00
81	Miroslav Novak	CZE	644,00	-	0,00	111,85	644,00	-	0,00	-	0,00
82	Zdenek Hnizdil	CZE	601,00	-	0,00	117,78	601,00	-	0,00	-	0,00
83	Hans Sagemueller	GER	594,00	-	0,00	-	0,00	117,16	594,00	-	0,00
84	Vladimir Soshin	UKR	586,00	-	0,00	119,81	586,00	-	0,00	-	0,00
85	Pavel Matocha	CZE	572,00	-	0,00	121,66	572,00	-	0,00	-	0,00
86	Josef Kozel	CZE	568,00	-	0,00	122,18	568,00	-	0,00	-	0,00
87	Paul Bardoe	GBR	561,00	-	0,00	-	0,00	-	0,00	122,76	561,00
88	Andreas Rippel	GER	553,00	-	0,00	-	0,00	122,81	553,00	-	0,00
89	Olivier Allais	FRA	542,00	125,14	542,00	-	0,00	-	0,00	-	0,00
90	Micheal Jacob	GER	530,00	-	0,00	-	0,00	-	0,00	127,12	530,00
91	Bernard Brun	FRA	524,00	-	0,00	-	0,00	-	0,00	127,88	524,00
92	Javier Lopez	ESP	511,00	-	0,00	-	0,00	-	0,00	129,70	511,00
93	Felici	ITA	467,00	135,43	467,00	-	0,00	-	0,00	-	0,00
94	Nico Yepes	ESP	376,00	-	0,00	-	0,00	-	0,00	148,30	376,00
95	Mathieu Dubard	FRA	359,00	-	0,00	-	0,00	-	0,00	150,60	359,00
96	Leslie Knott	GBR	340,00	153,06	340,00	-	0,00	-	0,00	-	0,00
97	Andrei Kisselev	RUS	316,00	-	0,00	156,71	316,00	-	0,00	-	0,00
98	Bruno Riegert	FRA	294,00	-	0,00	-	0,00	-	0,00	159,58	294,00
99	Per Carlsson	SWE	284,00	-	0,00	161,12	284,00	-	0,00	-	0,00
100	Fernando Banon	ESP	272,00	-	0,00	-	0,00	-	0,00	162,56	272,00
101	Herve Floch	FRA	226,00	-	0,00	-	0,00	-	0,00	168,94	226,00
102	Peter Odell	GBR	182,00	-	0,00	-	0,00	-	0,00	175,02	182,00